

جدید اشاعت

# تتلی اردو



**EAST**

MONTESSORI & PRIMARY  
CURRICULUM

عالمی معیار، مسلم اقدار

# تتلی

اردو سلسلہ سال دوم

میں بھی اب تتلی کے دوستوں میں شامل ہوں۔

میرا نام \_\_\_\_\_ ہے۔

میں \_\_\_\_\_ کلاس میں پڑھتا/پڑھتی ہوں۔



بہت ساری، مزے مزے کی نظمیں اور کہانیاں۔  
 پھر ان کے ساتھ کرنے کی اچھی سی سرگرمیاں۔ واہ بھئی واہ!  
 مزہ ہی آجائے گا۔ اچھا پہلے کیا سننا ہے نظم یا کہانی؟ تو ٹھیک ہے  
 پہلے نظم سن لیتے ہیں۔ کون سی؟ بادل والی؟  
 وہ تو آپ کو خود پڑھنے میں زیادہ مزہ آئے گا۔ تو پھر حضرت محمد ﷺ والی؟  
 ہاں ہاں! وہ تو سچی کہانی ہے۔  
 اچھا تو یہ تو ہو گئی ایک پرانی مگر اسلامی کہانی، اب کوئی اچھی سی نظم پڑھتے ہیں۔  
 بھئی نظمیں تو ساری ہی مزے کی ہیں اور سرگرمیوں کی تو کیا ہی بات ہے۔  
 نظم، مضمون اور کہانی لکھنا آ جاتا ہے۔ تو پھر سرگرمی کر لیتے ہیں۔  
 ہاں یہ ٹھیک ہے۔ لیکن ذرا ٹھہریں۔ پہلے ساری کتاب تو ایک نظر دیکھ لیں نا۔



دیباچہ



# فہرست



1. پیارے پیارے تیرے نام 1


2. سب کے ساتھ ساتھ 6

3. سب کا دوست 12



4. بسی ہو گئی سوئڈ 20

5. بادل 26



6. انوکھا جانور 34

7. معافی 42



8. میرا ساتھی، میرا دلبر 48

9. ڈبٹا اچھا ہے 54

10. میں نے تو کچھ نہیں کیا! 61



11. شیر واد میں 70

12. ٹپ ٹپ 76



گوگاگی ہاتھی کا بچہ تھا۔ سوال پوچھنے کا اُسے شوق تھا۔ دو سوال تو وہ بہت پوچھتا،

”ہاتھیوں کی سوئڈ چھوٹی کیوں ہے؟“ اور ”مگر مجھ کیا کھاتا ہے؟“

اچھا یہ بات تو ہم نے بتائی نہیں: اُس زمانے میں ہاتھیوں کی سوئڈ

چھوٹی ہوتی تھی اور یہ کہ تب تک کسی

ہاتھی نے مگر مجھ نہ دیکھا تھا۔



## لبسی ہو گئی سوئڈ

جانوروں نے گوگاگی کو ڈانٹا،

”لبسی سوئڈ کا کیا کرنا ہے؟ تمہیں مگر مجھ سے کیا وہ کچھ بھی کھائے؟“

مگر گوگاگی کو چین کہاں؟

اب سوئڈ لمبی کرنے کا کوئی طریقہ تو تھا نہیں۔ ہاں مگر مجھ کو ڈھونڈا جاسکتا تھا۔  
گوگا گی مگر مجھ کو ڈھونڈتا اور یا کنارے پہنچا۔ وہاں اُسے ایک لمبا، موٹے دانٹوں والا  
جانور نظر آیا۔ ”آپ مگر مجھ کو جانتے ہیں؟“ گوگا گی نے پوچھا۔ ”جی“ جانور بولا۔  
”مگر مجھ کیا کھاتا ہے؟“ گوگا گی نے پھر پوچھا۔ ”پاس آؤ، بتاتا ہوں،“  
جانور نے کہا۔

گوگا گی پاس گیا۔ جانور نے گوگا گی کی ناک پکڑ لی۔ گوگا گی نے کھینچا۔  
جانور نے کھینچا۔ دونوں نے اپنی اپنی طرف کھینچا۔ آخر گوگا گی نے ناک چھڑالی۔  
ناک چھٹ تو گئی، لیکن ہو گئی سانپ جتنی لمبی۔ یوں گوگا گی کی ناک بھی لمبی ہو گئی  
اور یہ بھی پتہ چل گیا کہ مگر مجھ کیا کھاتا ہے۔



کہانی پڑھیے اور دیے گئے سوالات کے جوابات لکھیے۔



- ۱) گوگا کی کوکس بات کا شوق تھا؟
- ۲) گوگا کی دریا کے کنارے کیوں گیا؟
- ۳) گوگا کی کی ناک کیسے لمبی ہو گئی؟
- ۴) دریا کے کنارے ملنے والا جانور کون تھا؟
- ۵) کیا گوگا کی کو اپنے سوالات کے جوابات مل گئے؟

دیے گئے الفاظ کو استعمال کرتے ہوئے درج ذیل جملوں کے لئے سوالات بنائیں۔

سوال ۱۔

گوگا کی ہاتھی کا بچہ تھا۔ (کس کا)

سوال ۲۔

گوگا کی مگر چھ کو ڈھونڈتا ہوا دریا کے کنارے پہنچ گیا۔ (کہاں)

سوال ۳۔

مگر چھ کے دانت موٹے تھے۔ (کیسے)

سوال ۴۔

گوگا کی کی ناک کو مگر چھ نے پکڑ لیا تھا۔ (کس نے)

ذیل میں دیے گئے جملے پڑھیں اور سبق کی ترتیب کے مطابق لکھیں۔

- ”پاس آؤ، بتاتا ہوں،“ جانور نے کہا۔
- اب سوئڈ لمبی کرنے کا کوئی طریقہ تو تھا نہیں۔
- دونوں نے اپنی اپنی طرف کھینچا۔
- اُس زمانے میں ہاتھیوں کی سوئڈ چھوٹی ہوتی تھی۔

یہ کہانی کس جانور کے بارے میں ہے؟



- ( ) مگر چھ  
( ) ہاتھی  
( ) سانپ  
( ) بلی

اس کہانی کا مرکزی بیغام کیا ہے؟ درست جواب کا انتخاب کریں۔

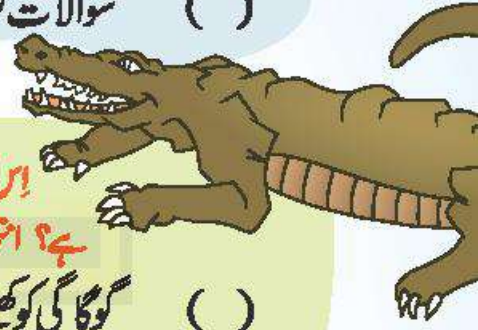
- ( ) شور مچانا اچھی بات نہیں ہے۔  
( ) لڑنا اچھی بات نہیں ہے۔  
( ) باہر کی چیزیں کھانا اچھی بات نہیں ہے۔  
( ) سوالات کرنا اچھی بات ہے۔

اس کہانی کے آخر میں کیا ہوا؟ انتخاب کریں۔

- ( ) گوگا گی کو نئے کھلونے مل گئے۔  
( ) گوگا گی کو نئے کپڑے مل گئے۔  
( ) گوگا گی کو اپنے سوالوں کے جواب مل گئے۔  
( ) گوگا گی کو اپنے سوالوں کے جواب نہیں ملے۔

اس کہانی کے آغاز میں کیا ہوتا ہے؟ انتخاب کریں۔

- ( ) گوگا گی کو کھیلنے کا بہت شوق ہوتا ہے۔  
( ) گوگا گی کو سوال کرنے کا بہت شوق ہوتا ہے۔  
( ) گوگا گی کو پڑھنے کا بہت شوق ہوتا ہے۔  
( ) گوگا گی کو کھانے کا بہت شوق ہوتا ہے۔



بعض الفاظ کے آخر میں 'ن' کی آواز بولی جاتی ہے مگر لکھے ہوئے (ا) لکھا جاتا ہے ( ' ) کو تین کہتے ہیں۔

تین کا تعارف



الفاظ سازی

اندازاً

عملاً

تقریباً

فوراً

مثلاً

دیئے گئے الفاظ میں سے درست الفاظ پر دائرے لگائیے۔

ایک مثال دی جا رہی ہے۔

فوراً      جبراً      جبرن      فوراً  
تقریباً      اخلاقاً      اخلاقن      تقریباً  
عملاً      اندازاً      اندازن      عملن

کوکا کی کی ناک پہلے چھوٹی تھی اور پھر لمبی ہو گئی۔  
 چھوٹی کی ضد لمبی ہے۔ اسی طرح بہت سے ایسے الفاظ  
 جن کی ضد ہوتی ہے، متضاد کہلاتے ہیں۔  
 مثلاً گورا اور کالا۔ ذیلا، موٹا وغیرہ۔



دیے گئے الفاظ کے سامنے صحیح متضاد لکھیے۔ امدادی الفاظ کی فہرست سے مدد لیجیے۔ ایک مثال دی جا رہی ہے۔

الفاظ	ضد
صاف	گندا
اوپر	_____
جواب	_____
صبح	_____
نرم	_____

شام  
 سخت  
 سوچنے  
 سوال  
 گندا



دائرے والے الفاظ کے متضاد خالی جگہ میں لکھیے۔



۱۔ میرا بھائی ہمیشہ خوش رہتا ہے کبھی \_\_\_\_\_ نہیں ہوتا۔



۲۔ کتابچی کے پیچھے ہے



اور پٹی کتے کے \_\_\_\_\_



۳۔ بس بڑی اور سائیکل \_\_\_\_\_ ہوتی ہے۔



۴۔ دن کام کے لئے ہے اور \_\_\_\_\_ آرام کے لئے۔



۵۔ ہوائی جہاز سے دور کا سفر کرتے ہیں

اور کار سے \_\_\_\_\_ کا۔



## تصویری کہانی

دی گئی کہانی میں تصویر کے مطابق صحیح الفاظ لکھ کر کہانی مکمل کیجیے۔

کسی تصویر کو دیکھ کر کہانی  
لکھی جائے تو اُسے تصویری  
کہانی کہتے ہیں۔



چاندنی رات تھی۔ ندا اپنے \_\_\_\_\_ کے ساتھ بیٹھی نیند سو رہی تھی۔ اچانک اُس کے \_\_\_\_\_ میں تیز روشنی ہو گئی ندا کی آنکھ کھل گئی۔ اُس کے کمرے میں \_\_\_\_\_ چمک رہے تھے۔ اُس کی نظر \_\_\_\_\_ کی طرف گئی تو چند اماموں بہت قریب نظر آئے۔ وہ کھڑکی کے پاس گئی اور \_\_\_\_\_ کو دیکھ کر بہت خوش ہوئی۔ اُسے ایسے لگا کہ چند اماموں اُسے دیکھ کر \_\_\_\_\_ رہے ہیں۔ وہ تھوڑی دیر چند اماموں کے پاس کھڑی رہی۔ ٹھنڈی ہوا اور چاند کی روشنی اُسے بہت اچھی لگ رہی تھی، اُسے نیند بھی آرہی تھی۔ اُس نے چند اماموں کو خدا حافظ کہا اور اپنے \_\_\_\_\_ کے ساتھ دوبارہ سو گئی۔

یہ کتاب مندرجہ ذیل مہارتوں اور صلاحیتوں کا احاطہ کرتی ہے

نمبر	سبق کے نام	زندگی گزارنے کی مہارتیں	گرامر	تخلیقی لکھائی
۱	پیارے پیارے تیرے نام	کردار، خود اعتمادی	ہم آواز الفاظ	حرف
۲	سب کے ساتھ ساتھ	اجتماعی کام، خود اعتمادی	واحد جمع	تصویری کہانی
۳	سب کا دوست	اجتماعی کام، باہمی تعاون	سوالیہ الفاظ	مضمون
۴	لبی ہو گئی سوچ	تنقیدی سوچ، مسئلہ حل کرنا	متضاد	تصویری کہانی
۵	بادل	منصوبہ سازی، اجتماعی کوششیں	اسم صوت	ڈائری
۶	الو کھا جانور	تنقیدی سوچ	حرف جار (کون کہاں ہے)	کہانی
۷	معانی	کردار، تنقیدی سوچ، ذاتی نظم و ضبط	اسم معرفہ، مکرہ	کہانی کا سبق
۸	میرا ساتھی میرا دلیر	خود اعتمادی	ایک معنی دو الفاظ	نظم
۹	ڈبّا اچھا ہے	مسئلہ حل کرنا، اجتماعی کوششوں میں حصہ لینا	ہر دن ایک کام (بچنے کے دنوں کے نام)	مضمون
۱۰	میں نے تو کچھ نہیں کیا!	ذاتی حوصلہ افزائی	صفت	خوشگفتی
۱۱	شیر واد میں	ذاتی حوصلہ افزائی، انتظام کا احساس	نکرہ مؤنث	ڈائری
۱۲	ٹپ ٹپ ٹپ	رشتوں کا فروغ، رابطہ	فعل	مضمون

اُردو جماعت دوم  
کامن کوراسٹینڈرڈز کے مطابق طلبہ میں مندرجہ ذیل صلاحیتیں پروان چڑھنی چاہئیں۔

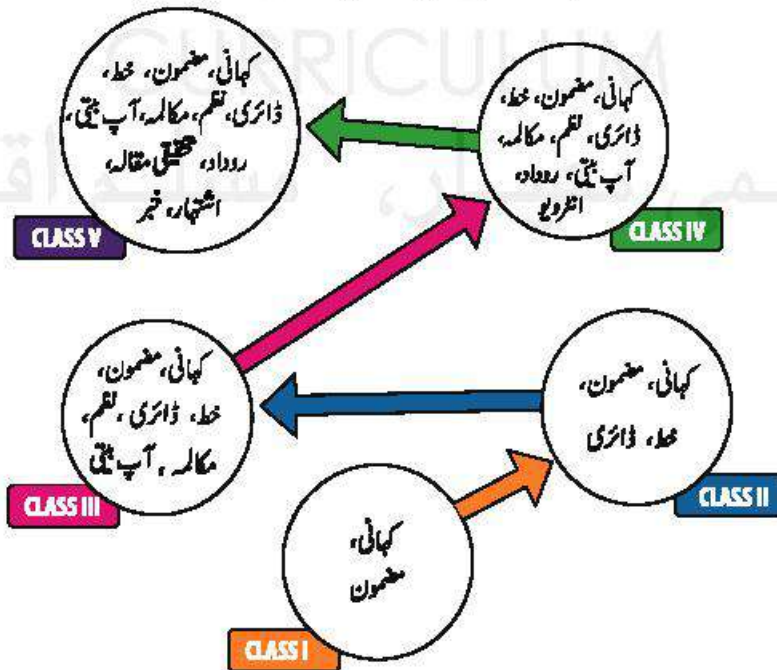
نمبر شمار	اہداف
1	<p>پڑھنا۔ اُردو تحریر</p> <p>CCSS.ELA-LITERACY.RL.2.2</p> <p>پڑھی ہوئی یا سنی مختلف حلاقاتی کہانیوں اور قصوں کو بیان کرنا اور ان کے مرکزی پیغام کو سمجھنا۔</p> <p>CCSS.ELA-LITERACY.RL.2.3</p> <p>کہانی کے کرداروں کا خاص مہتموں اور مشکل حالات میں جو رد عمل ہوتا ہے اُسے بیان کرنا۔</p>
2	<p>جملوں اور متن کی خاص بناوٹ</p> <p>CCSS.ELA-LITERACY.RL.2.4</p> <p>ایک کہانی یا نظم میں ایک خاص ترتیب میں آنے والے الفاظ اور جملوں کو اور ان سے بننے والی رد جم کو سمجھنا اور بیان کرنا۔</p> <p>CCSS.ELA-LITERACY.RL.2.5</p> <p>کہانی کا خاکہ اس طرح بیان کرنا کہ تعارف، خلاصہ اور اختتام واضح ہوں۔</p> <p>CCSS.ELA-LITERACY.RL.2.6</p> <p>کرداروں کی رائے کا فرق سمجھنا۔ اور ان کے انداز اور الفاظ سے بات کا اصل مطلب اخذ کرنا اور کہانی کو پلٹ آواز میں پڑھتے ہوئے ان کے انداز میں جملوں کو پڑھنا۔</p>
3	<p>قابلیت اور خیالات کا نکھارنا</p> <p>CCSS.ELA-LITERACY.RL.2.7</p> <p>تساوی اور متن سے حاصل ہونے والی معلومات کو کرداروں اور پس منظر کو سمجھنے کے لیے استعمال کرنا۔</p>
4	<p>صحیحہ تحریر کو پڑھنے کی صلاحیت</p> <p>CCSS.ELA-LITERACY.RI.2.10 / CCSS.ELA-LITERACY.RL.2.10</p> <p>جماعت دوم کے تعلیمی سال کے اختتام پر بنظر نظم اور ہر قسم کی صحیحہ تحریر کو سمجھ کر پڑھنا۔</p>
5	<p>مطالعہ۔ معلوماتی تحریر: بنیادی خیالات اور تفصیلات</p> <p>CCSS.ELA-LITERACY.RI.2.1</p> <p>تحریر کو سمجھانے کے لئے سوالات کرنا اور جواب دینا مثلاً کب، کہاں، کیوں، کیسے، الفاظ استعمال کرتے ہوئے سوال بنانا۔</p> <p>CCSS.ELA-LITERACY.RI.2.3</p> <p>کسی تحریر میں تاریخی واقعات کے درمیان تعلق اور سائنسی و تکنیکی تصورات کے باہمی تعلق کو سمجھنا۔</p>
6	<p>جملوں اور متن کی خاص بناوٹ</p> <p>CCSS.ELA-LITERACY.RI.2.4</p> <p>جماعت دوم کے آسپاق کے الفاظ اور جملوں کے معنی سمجھنا۔</p> <p>CCSS.ELA-LITERACY.RI.2.6</p> <p>تحریر کا مقصد اور مصنف کے بنیادی خیال کو واضح کرنا۔</p>

<p>معلومات اور خیالات کا نکالنا ہونا CCSS.ELA-LITERACY.RI.2.8 مصنف کے لکھے ہوئے نکات جو مضمون کو واضح کریں ان کو بیان کرنا۔</p>	7
<p>مطالعہ۔ بنیادی صلاحیتیں CCSS.ELA-LITERACY.RF.2.3 جماعت دوم کے معیار کے مطابق الفاظ کی مختلف آوازیں اور مستثنیٰ کو سمجھنا اور استعمال کرنا۔ CCSS.ELA-LITERACY.RF.2.3.E بولنے میں ایک جیسی آوازوں اور مستثنیٰ مستثنیٰ والے الفاظ کو سمجھنا۔</p>	8
<p>روائی سے پڑھنا /CCSS.ELA-LITERACY.RF.2.4.A / CCSS.ELA-LITERACY.RF.2.4 CCSS.ELA-LITERACY.RF.2.4.B روائی اور صحیح تلفظ کے ساتھ اس طرح پڑھنا کہ سمجھنے میں آسانی ہو۔ CCSS.ELA-LITERACY.RF.2.4.C سیاق و سباق کی مدد سے الفاظ کو سمجھنے کے لیے دوبارہ پڑھنا اور ان کی صحیح ادائیگی کو یقینی بنانا۔</p>	9
<p>لکھنا۔ اقسام اور مقاصد CCSS.ELA-LITERACY.W.2.1 تحریر میں رائے کا اظہار کرنا، مقاصد اور کتابوں کے حوالے بیان کرنا۔ تفصیلی اور معلوماتی تحریر لکھنا جس میں موضوع متعلق اور خلاصہ ہو۔ اور لیکن، چونکہ، چنانچہ، اگر اور گر جیسے الفاظ جملوں کو ملانے کے لیے استعمال کرنا۔</p>	10
<p>تحریر کی تیاری اور تنقید CCSS.ELA-LITERACY.W.2.5 تحریر کی اصلاح اور ترمیم کے لئے اساتذہ اور بڑوں سے مدد حاصل کرنا۔</p>	11
<p>پڑانا اور سننا CCSS.ELA-LITERACY.SL.2.1.C / CCSS.ELA-LITERACY.SL.2.1.B / CCSS.ELA-LITERACY.SL.2.1 ساتھی طلبہ اور بڑوں کے ساتھ جماعت دوم کے موضوعات پر باہمی بول چال میں حصہ لینا اور ساتھیوں کے ساتھ تعاون کرنا۔ سمجھنا اور تعاون کرنا CCSS.ELA-LITERACY.SL.2.2 بنیادی خیالات اور اہم نکات کو با آواز بلند دہرائنا یا الیکٹرانک میڈیا کا استعمال کرنا۔</p>	12
<p>زبان ذخیرہ الفاظ اور اس کا استعمال CCSS.ELA-LITERACY.L.2.4 جماعت دوم کے معیار کے مطابق ایک ہی لفظ کے کئی معانی واضح کرنا۔ اسی طرح مختلف ذہنی جملوں کو واضح کرنا۔ CCSS.ELA-LITERACY.L.2.5.A الفاظ اور عام زندگی میں ان کے استعمال کو سمجھنا۔ (جیسے دروازہ دکھانا کا استعمال۔ "کوئی ڈانٹنے تو دکھاتا ہے، اور چوٹ گٹنے پر رو رہتا ہے۔")</p>	13

## زندگی گزارنے کی مہارتیں متلی سلیبس کا حصہ ہیں۔



## متلی سلیبس میں شامل ۱۲ اصنافِ ادب



# تتلی

اردو سلسلہ سال دوم

ہر صفحے پر قوس قزح کے رنگ اور ہر باب میں زبان کی چاشنی لئے تتلی اور دوست

بچوں کا دل بھانے اور انھیں زبان کی وسعت دکھانے چلی آئی ہے۔

زیرائش اتنی دلفریب کہ آنکھیں ٹک جائیں۔ سبق اتنے انوکھے کہ پڑھتے ہوئے وقت کو

پر لگ جائیں۔ زبان و بیاں کا یہ حسن سیکھنے کے عمل کو جلا بخشتا ہے۔

یہاں آپ کو زبان دانی کی مشقیں سیاق و سباق میں پروئی ملیں گی۔

ان کے سہارے نونہال گرامر کی سیڑھیاں چڑھتے تخلیقی لکھائی کے دیوان خاص میں

داخل ہوتے ہیں۔ یہاں پہنچ کر تمام بیساکھیاں گرتی ہیں۔ ایک نئے سفر کا آغاز ہوتا ہے۔

مستقبل کا لکھاری لفظوں کو جوڑ کر تحریر کے مجسمے بنانا شروع کرتا ہے۔

اس کتاب کے مکمل تعلیمی معاونات کا سیٹ اور اساتذہ کی تربیت کیلئے ہماری ویب سائٹ east.education دیکھیں۔

جملہ حقوق محفوظ ہیں۔

اس کتاب کا کوئی حصہ نقل، فوٹو کاپی،

محفوظ یا ترسیل کرنے کی اجازت نہیں۔

پاکستان میں شائع کی گئی۔

بیرہ نمبر:

B-29، بلاک 3، گلشن اقبال، کراچی۔

021-34990387، +92 335 2030338

<http://east.education>

021-34970331، +92 334 2343488

042-37111256، +92 312 4685035

+92 333 8752228

+92 335 4479245

+92 321 6677645

+92 334 6126479

## EAST

MONTESSORI & PRIMARY  
CURRICULUM

عالمی معیار، مسلم اقدار