

آسان اردو

AASAAN URDU

اردو لکھو

اردو پڑھو

اردو بولو

_____ : طالب علم کا نام

_____ : اسکول

_____ : جماعت و سیکشن

_____ : مقام

فہرست

صفحہ	عنوانات	سبق نمبر
۱	حروفِ تہجی	۱
۳	حروفِ تہجی کی شکلیں	۲
۶	الگ الگ دو حروفی الفاظ کی مشق	۳
۹	ملے ہوئے دو حروفی الفاظ کی مشق	۴
۱۲	الگ الگ تین حروفی الفاظ کی مشق	۵
۱۵	تین حروفی (مرکب الفاظ) کی مشق	۶
۱۹	چار الگ الگ حروف کے الفاظ کی مشق	۷
۲۲	چار حروفی مرکب الفاظ کی مشق	۸
۲۶	پانچ حروفی الفاظ کی مشق	۹
۳۱	مشدد الفاظ کی مشق	۱۰
۳۴	ہکاری آواز والے (مرکب / مخلوط) حروف	۱۱
۳۸	نون کی دو حالتیں	۱۲
۴۱	الف کی دو حالتیں	۱۳
۴۳	واؤ کی تین حالتیں	۱۴
۴۶	’ی‘ کی دو حالتیں	۱۵
۴۹	واحد اور جمع کی مشق	۱۶
۵۱	ہم آواز الفاظ - اضداد کی جانکاری	۱۷
۵۳	جنس (تذکیر و تانیث)	۱۸
۵۸	گنتی	۱۹

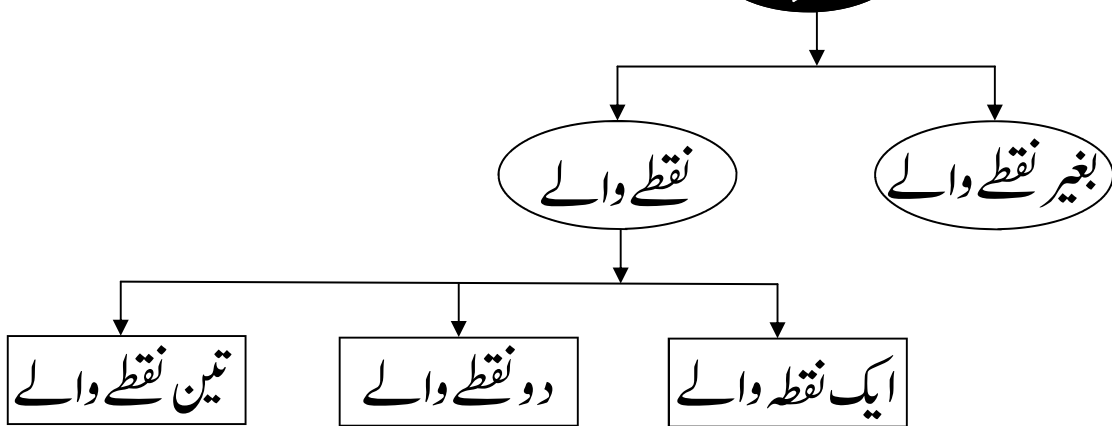
سبق نمبر ۱

حروفِ تہجی

ا	ب	پ	ت	ٹ	ث	ج	چ	ح
خ	د	ڈ	ذ	ر	ڑ	ز	ژ	س
ش	ص	ض	ط	ظ	ع	غ	ف	ق
ک	گ	ل	م	ن	و	ہ	ی	ے

حروف کی تقسیم کا شجرہ غور کریں۔

حروفِ تہجی



الف) بغیر نقطے والے حروف درج ذیل ہیں۔

ا	ٹ	ح	د	ڈ	ر	ڑ	س	ص	ط
ع	ک	گ	ل	م	ن	و	ہ	ی	ے

ب) ایک نقطے والے حروف دس (۱۰) ہیں۔

ب	ج	خ	ذ	ز	ض	ظ	غ	ف	ن
---	---	---	---	---	---	---	---	---	---

ج) دو نقطے والے حروف صرف دو (۲) ہیں۔

ت	ق
---	---

د) تین نقطے والے حروف صرف پانچ (۵) ہیں۔

پ	ث	چ	ژ	ش
---	---	---	---	---

ه) ہم شکل حروف اٹھائیس (۲۸) ہیں۔

ب	پ	ت	ٹ	ث
ج	چ	ح	خ	
د	ڈ	ذ		
ر	ڑ	ز	ژ	
س	ش			
ص	ض			
ط	ظ			
ع	غ			
ف	ق			
ک	گ			

(و) غیر عربی حروف

پ ٹ چ ڈ ژ گ

نوٹ:- بغیر نقطے والے اور نقطے والے (ایک، دو اور تین نقطے والے) حروف کو

الگ الگ اپنی بیاض میں لکھیں۔

سبق نمبر ۲

حروف تہجی کی شکلیں۔

دوآ	-	-	قرآن	آپ	آ
جدا	لا	جام	تلوار	اب	ا
جب	محبت	بوٹ	بات	بھد	ب
چپ	سپت	پوٹ	پان	پھن	پ
بت	کتنا	توبہ	تاج	تھک	ت
جھٹ	چٹکا	ٹوٹ	ٹاٹ	ٹھگ	ٹ
بکت	کثیف	ٹور	ثانی	ثمار	ث
حج	مجیب	جھاڑ	جزا	جب	ج
سچ	بچہ	چھان	چرنا	چب	چ
مصلح	محت	حمد	حرم	حور	ح
بطخ	فخر	خم	خرچ	خوب	خ

د ڈ ذ	دھن ڈوب ذات	جدید لڈو مذہب	بعد اسٹینڈ لذیذ	مرد روڈ محاذ
ر ڑ ز ژ	رات - زبان ژراف	مریل لڑکا مزمل مژدہ	شیر جر میز اژدہا	مار جھاڑ روز ٹیلی ویژن
س ش	سوال شب	ستا ششم	حساب عشق	بیس عیش پاس کاش
ص ض	صابن ضد	مصیبت رمضان	شخص بعض	خواص ارض
ط ظ	طوطا ظاہر	اطوار اظلام	قطرہ عظیم	فقط لفظ خطوط لحاظ
ع غ	عورت غوطہ	اعلان اغلاط	معلوم مغرب	جمع بلغ قطاع چراغ
ف ق	فن قلم	مفت مقبول	لطف حق	اطراف مذاق

ک	کوئل	کاتب	شکل	حکومت	دھنک	ادرک
گ	گواہ	گلاب	سنگار	جگہ	جنگ	بھاگ
ل	لب	لاری	جلن	معلوم	محل	رسول
م	من	محبت	مرد	ہمت	قسم	مقام
ن	نمک	نل	نسبت	لعت	وطن	جان
ں	-	-	-	-	میں	ماں
و	وزن	وار	وقار	فون	وضو	جھاڑو
ہ	ہم	ہار	پھاڑ	طاہر	آئینہ	نگاہ
ھ	-	-	گھر	بھارت	ہاتھ	پڑھ
ء	دائم	آئینہ	عائشہ	آؤ	مرئی	اشیاء
ی	یوم	یک	یمن	شیر	کلی	تازی
ے	-	-	-	-	لڑکے	جلوے

نوٹ:- آ، ل، ھ اور ء، یہ اردو زبان میں مستعمل ہیں لیکن حروف تہجی میں شمار نہیں۔

سبق نمبر ۳

الگ الگ دو حروف فی الفاظ کی مشق۔

د+ن = دن	د+م = دم	د+و = دو	ا+ب = اب
آ+ج = آج	ر+ن = رن	ر+س = رس	د+ل = دل

دُم	دل	ڈر	رو	رب	اُس	زن	دو	اب
اُڑ	دم	رُک	رہ	رن	رُخ	اُگ	دس	آس
زم	دَف	اُم	آن	رس	دن	آگ	زر	اے
آم	آج	اِن	در	رد	وہ	اِس	آہ	اُڑ

الف) اِن جملوں کو روانی سے پڑھیں۔

(۱) دو آم دے دو۔	(۲) یہ آبِ زم زم ہے۔	(۳) آج جمعہ کا دن ہے۔
(۴) اے خدا!	(۵) اُس کو آواز دو۔	(۶) جانور کی دُم کٹی ہے۔
(۷) تتلی اُڑ رہی ہے۔	(۸) رب سے دعا کرو۔	(۹) آگ جل رہی ہے۔
(۱۰) فقیر دَف بجاتا ہے۔	(۱۱) اکرم نے رن بنایا۔	(۱۲) آس بُری چیز ہے۔
(۱۳) عادل رو رہا ہے۔	(۱۴) دن رات محنت کرو۔	(۱۵) زن عورت کو کہتے ہیں۔
(۱۶) آم کارس میٹھا ہے۔	(۱۷) وہ لڑکا ہے۔	(۱۸) درخواست رد ہوا۔
(۱۹) اللہ سے ڈر۔	(۲۰) رُخ بدل دے۔	(۲۱) گھانس اُگ رہا ہے۔

ب) جدول (الف) کی مدد سے جملے بنائیں۔

آم _____ دن _____
 آج _____ دس _____
 رب _____ دو _____
 زن _____ اُس _____

ج) نیچے دیئے گئے حروف سے اشاروں کے مطابق الفاظ بنوائیے۔

س	ب	آ	ر	خ	ہ
۱	۲	۳	۴	۵	۶

_____ (۱) ۳ اور ۶ کو ملا کر لکھیے۔	_____ (۲) ۴ اور ۵ کو ملا کر لکھیے۔
_____ (۳) ۴ اور ۶ کو ملا کر لکھیے۔	_____ (۴) ۳ اور ۲ کو ملا کر لکھیے۔
_____ (۵) ۳ اور ۱ کو ملا کر لکھیے۔	_____ (۱) ۴ اور ۲ کو ملا کر لکھیے۔

د) الفاظ اور ان کے معنی زبانی یاد کریں۔

زن = عورت	رس = جوس	در = گھر، دروازہ	رد = انکار
زم = جم	زر = پیسہ	دَف = باجا	آس = اُمید

انگریزی اور اُردو کے عددی ہندسے دس ہیں۔ انھیں یاد رکھیں۔

انگریزی	1	2	3	4	5	6	7	8	9	0
اُردو	۱	۲	۳	۴	۵	۶	۷	۸	۹	۰

نوٹ:- اس سبق سے کوئی دس الفاظ املا کریں۔

اگ الگ دو حروفی الفاظ کے لکھنے کی مشق۔

						اب
						آم
						دس
						دن
						دل
						دو
						در
						دُم
						رب
						رُت
						رُخ
						رد
						رس
						زد
						زن
						ون
						وہ

سبق نمبر ۴

ملے ہوئے دو حروف فی الفاظ کی مشق۔

ب+د = بد	ت+ر = تر	ض+د = ضد	پ+ل = پل
ق+د = قد	ن+ل = نل	ک+ل = کل	س+چ = سچ

ب	ت	ض	تل	کل	ما	جل	پر	گا
چا	پل	جم	حل	ہم	قد	جد	بچ	سن
تن	سچ	سچ	سل	سب	لب	تب	جب	بن
غم	خم	جن	سُن	خط	تم	کو	کی	ہو
مر	مل	مت	حج	پد	پُر	بُت	گن	گُن

الف) ان جملوں کو روانی سے پڑھیں۔

(۱) سب سچ بولو۔	(۲) شک مت کر۔	(۳) خط لکھ۔
(۴) ہم بچ گئے۔	(۵) وہ بُت ہے۔	(۶) حل چلا۔
(۷) حج کو جا۔	(۸) غم نہ کر۔	(۹) قد بڑھا۔
(۱۰) اس سے مت لڑ۔	(۱۱) مل کر چل۔	(۱۲) دس بچ گئے۔
(۱۳) ضد نہ کر۔	(۱۴) نل چلا۔	(۱۵) حاجی نے حج کیا۔

ب) اِن الفاظ کے حروف کو الگ الگ کریں۔

_____ + _____ = سچ	_____ + _____ = پل	_____ + _____ = لب	_____ + _____ = ضد
_____ + _____ = بت	_____ + _____ = قد	_____ + _____ = سب	_____ + _____ = پر

ج) الفاظ اور ان کے معنی زبانی یاد کریں۔

لب = ہونٹ	بد = بُرا	جل = پانی	جد = دادا	بُت = مورتی	سچ = سنگھار
حُب = محبت	غم = دُکھ	پل = وقت	سن = سال	مت = نہیں	تن = جسم

اعراب کی اصطلاحات

زبر (َ) : یہ نشان حرف کے اوپر لگایا جاتا ہے۔ جس حرف پر یہ نشان آئے اسے مفتوح کہتے ہیں۔

جیسے: رَ ب، دَ س، دَ م، لَ ب، نَ ل، جَ ل، لَ س، رَ س، بَ ن، وغیرہ۔

زیر (ِ) : یہ نشان حرف کے نیچے لگایا جاتا ہے۔ جس حرف کے نیچے یہ نشان آئے اسے مکسور کہتے ہیں۔

جیسے: فِ کَر، جِ گَر، اِ قْرار، اِ مْلی، اِنْسان، مِ ل، اِ سلام، دِ ن، دِ ق، وغیرہ۔

پیش (ُ) : یہ نشان حرف کے اوپر لگایا جاتا ہے۔ جس حرف پر یہ نشان آئے اسے مضمون کہتے ہیں۔

جیسے: خُ داء، مُ حْمَد، رُ سْتَم، پُ کَار، دُ م، کُ ل، سُن، پُ ل، جُرْم، وغیرہ۔

تنوین (ً) : دوزبر، دوزیر اور دو پیش کو تنوین کہتے ہیں۔ یہ نشان حرف پر آئے وہ موئن

جیسے: مثلاً، فوراً، یقیناً، خصوصاً، غالباً، ظلاً، اتفاقاً، جبراً، عملاً، وغیرہ۔

نوٹ:- اُردو زبان میں اکثر دوزبر ہی کی تنوین مستعمل ہے۔

نوٹ:- اِس سبق سے کوئی دس الفاظ املا کریں۔

ملے ہوئے دو حروفی الفاظ کے لکھنے کی مشق۔

						بد
						پر
						تبا
						تن
						جم
						جن
						حج
						عل
						سبا
						ہچ
						ہج
						غم
						فن
						قد
						کم
						میں
						عس

سبق نمبر ۵

👉 الگ الگ تین حروفی الفاظ کی مشق۔

ا+د+ب = ادب	ا+د+ا = ادا	د+ر+س = درس	ا+ر+ض = ارض
د+ا+غ = داغ	آ+د+م = آدم	و+ز+ن = وزن	د+و+ر = دور

ادب	ادا	ازل	اور	ارض	آرا	درج	دال	دام
درس	درد	دوا	دوش	داغ	دور	ڈور	ڈرم	ڈوب
ڈول	ذات	روز	رزق	راز	روا	راج	راہ	رات
روڈ	زرد	زور	واہ	وار	ورق	ورم	وزن	ووٹ

الف) ان جملوں کو روانی سے پڑھئے۔ تین حروفی الفاظ پر خط کشید کریں۔

(۱) دادا کو داد دو۔	(۲) ٹوپی کو داغ دھبے سے بچاؤ۔
(۳) وہ لڑکا اونچی ذات کا ہے۔	(۴) آج اس کا راج ہے۔
(۵) آرا حامد کو دے دو۔	(۶) آم کے دام کیا ہیں؟
(۷) دال اُبل رہی ہے۔	(۸) اللہ سب کو رزق دیتا ہے۔
(۹) سلمیٰ کے سر میں درد ہے۔	(۱۰) استاذ درس دے رہے ہیں۔
(۱۱) اللہ ازل سے ابد تک رہے گا۔	(۱۲) سیدھی راہ پر چل۔

ب) خالی جگہ ذیل کے مناسب الفاظ سے پُر کریں۔

ذات راز ادب درد ورق روز راج دام دوا راہ

(۱) _____ بات میں فرق نہ کرو۔	(۲) کتاب کا _____ پھٹ گیا۔
(۳) _____ ہی سے انسان، انسان ہے۔	(۴) سیدھی _____ پر چل۔
(۵) اِس کا _____ کھل گیا۔	(۶) اِس گلی میں اِن کا _____ ہے۔
(۷) آم کے _____ زیادہ ہیں۔	(۸) سر میں _____ ہو رہا ہے۔
(۹) ہر _____ ورزش کر۔	(۱۰) مریض کو _____ دو۔

ج) الفاظ اور ان کے معنی زبانی یاد کریں۔

درس = سبق	ارض = زمین	ازل = پہلا دن / شروع
راہ = راستہ	درج = لکھنا	دام = قیمت
وار = حملہ	دوش = کھندہ	ورم = سوجن

د) منتشر حروف کی مدد سے الفاظ لکھیں۔

_____	_____	د	ڈ	ز
_____	_____	ا	ر	ڑ
_____	_____	ذ	و	ژ

نوٹ:- اِس سبق سے کوئی دس الفاظ املا کریں۔

الگ الگ تین حروفی الفاظ کے لکھنے کی مشق۔

						ادب
						ادا
						اور
						دال
						دام
						دوا
						ڈرم
						ڈول
						ذوق
						رات
						راج
						راز
						راہ
						روز
						ورق
						ورم
						وزن

سبق نمبر ۶

تین حروفی (مرکب الفاظ) کی مشق۔

ث+م+ر=ثمر	ت+ے+ل=تیل	ج+ی+ل=جیل	س+ب+ق=سبق
ع+ق+ل=عقل	ص+ب+ح=صبح	ن+ق+ل=نقل	ق+ط+ب=قطب

تیل	بیل	جیل	ثمر	قمر	عمر	فجر	ظہر	چنے
عصر	کرم	جیت	گرم	صحن	غرض	سگا	نیک	عقل
شیر	قلم	بشر	نقل	خطا	بہن	بیگ	عطا	سبق
چہل	قطب	نبی	غسل	چمن	بجا	صبح	شکل	سخن

الف) ان جملوں کو روانی سے پڑھیں اور تین حروفی الفاظ کے نیچے خط کشید کریں۔

(۱) خدا کا شکر ادا کرو۔	(۲) حوض میں پانی ہے۔
(۳) جیب میں روپے ہیں۔	(۴) چمن میں قسم قسم کے پھول ہیں۔
(۵) میز پر قلم ہے۔	(۶) چیل ہوا میں اڑ رہی ہے۔
(۷) شیر جنگل میں رہتا ہے۔	(۸) عمر اور قمر دونوں بھائی ہیں۔
(۹) جیل میں قیدی ہیں۔	(۱۰) درخت ثمر آور ہے۔
(۱۱) ڈول سے پانی نکالو۔	(۱۲) اس نے سبق یاد کر لیا۔
(۱۳) نبی اللہ کے نیک بندے ہوتے ہیں۔	(۱۴) رفیع جیت گیا۔
(۱۵) عصر کی نماز کا وقت ہو گیا۔	(۱۶) صبح جلد اٹھا کرو۔

ب) ان الفاظ کے حروف کو الگ الگ کریں۔

قلم = ___ + ___ + ___	فجر = ___ + ___ + ___	ختم = ___ + ___ + ___
طفل = ___ + ___ + ___	حرم = ___ + ___ + ___	علم = ___ + ___ + ___

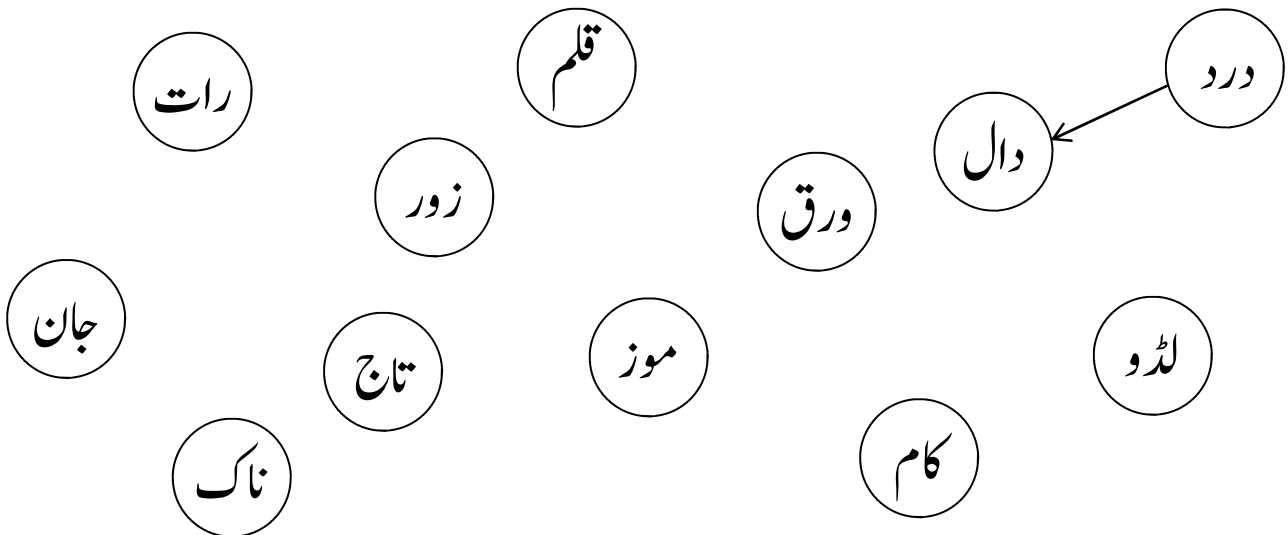
ج) خالی جگہ ذیل کے مناسب الفاظ سے پُر کریں۔

سبق شیر چمن لال ماں قلم قمر جیب ہرن چیل

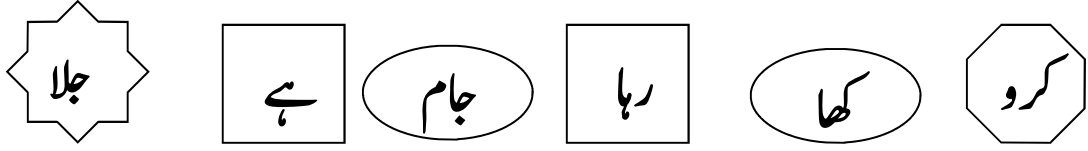
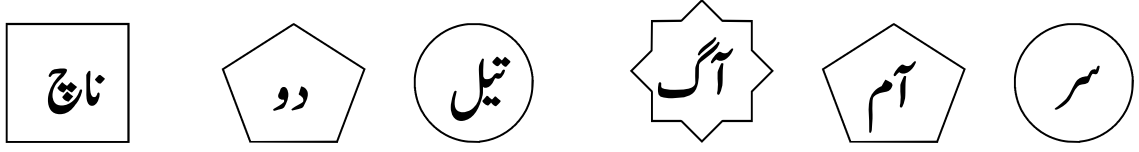
(۱) _____ جنگل میں رہتا ہے۔	(۲) _____ میں قسم قسم کے پھول ہیں۔
(۳) میز پر _____ ہے۔	(۴) اُستاد _____ پڑھا رہے ہیں۔
(۵) ٹماٹر _____ ہے۔	(۶) _____ کی آنکھیں خوب صورت ہیں۔
(۷) _____ میں روپے ہیں۔	(۸) _____ کے قدموں کے نیچے جنت ہے۔
(۹) _____ کی نگاہ تیز ہے۔	(۱۰) _____ عمر اور _____ دونوں بھائی ہیں۔

د) نیچے دیئے گئے الفاظ پڑھیں۔ ○ میں موجود الفاظ کے آخری حرف سے شروع

ہونے والے لفظ کی طرف ← کا نشان بنائیں۔



۵) ایک جیسی شکل میں موجود الفاظ کو جوڑتے ہوئے جملے خالی خانوں میں لکھیں۔



	(۲)	(۱)
	(۴)	(۳)
	(۶)	(۵)

۶) الفاظ اور ان کے معنی زبانی یاد کریں۔

قمر = چاند	صحن = آنگن	ثمر = پھل
عطا = دینا	نقل = کاپی	تیغ = تلوار
خطا = غلطی	چمن = باغ	شجر = درخت
مرض = بیماری	عذر = بہانہ	غسل = نہانا
بشر = انسان	سخن = بات	چہل = چالیس

نوٹ:- اس سبق سے کوئی دس الفاظ املا کریں۔

ملے ہوئے تین حروفی الفاظ کے لکھنے کی مشق۔

						بطخ
						تیل
						شمر
						جنگ
						خدا
						سیب
						شکل
						صبح
						ظہر
						علم
						فخر
						قلم
						کہر
						لحن
						محل
						نوٹ
						ہوا

سبق نمبر ۷

چار الگ الگ حروف کے الفاظ کی مشق۔

اُردو = ا + د + و	آداب = آ + ا + ب	ادرک = ا + د + ر + ک
آرزو = آ + ر + ز + و	وارث = و + ا + ر + ث	دوزخ = د + و + ز + خ

اُردو	ادرک	اذان	آرزو	آواز	آزاد	آرام	آداب
درد	دورہ	دوات	رِواج	دادا	درزی	روزن	وادی
رازق	دوری	اُداس	اُڑان	وارث	درون	ڈوری	زوال
دوزخ	روزہ	روزی	درزن	دادی	ورزش	زردی	وردی

الف) ان جملوں کو روانی سے پڑھیں۔

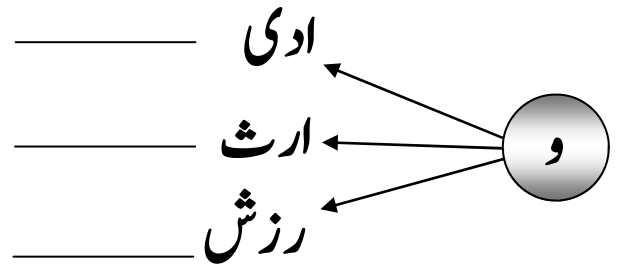
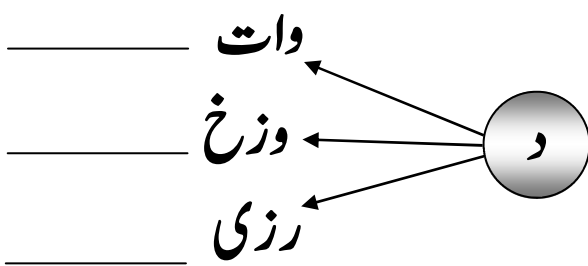
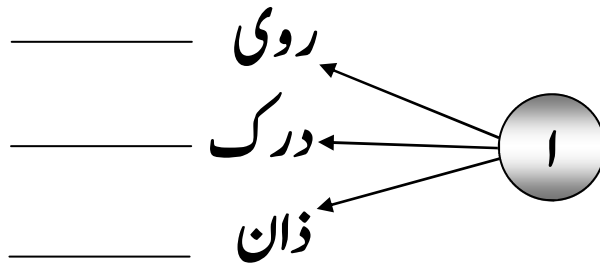
(۱) ادرک تازی ہے۔	(۲) صبح کو ورزش کرو۔
(۳) آرام حرام ہے۔	(۴) درزی کپڑے سی رہا ہے۔
(۵) کلاس میں آواز نہ کرو۔	(۶) پولس کی وردی دیکھو۔
(۷) اللہ رازق ہے۔	(۸) گناہ گار دوزخ میں جائیں گے۔
(۹) اردو میٹھی زبان ہے۔	(۱۰) قلم اور دوات لاؤ۔
(۱۱) نبی ﷺ پر درود پڑھو۔	(۱۲) دادی کا عینک کہاں ہے؟
(۱۳) رمضان کے روزے رکھو۔	(۱۴) اذان ہو رہی ہے۔

ب) خالی جگہ ذیل کے مناسب الفاظ سے پُر کریں۔

اُردو روزے ورزش اذان دوزخ ثراف درود زردی آزاد رواج

(۱) مؤذن _____ دے رہے ہیں۔	(۲) گناہ گار _____ میں ہوں گے۔
(۳) رمضان کے _____ رکھا کرو۔	(۴) _____ ملک ہے۔
(۵) انڈے کی _____ پیلی ہے۔	(۶) ہر صبح _____ کیا کرو۔
(۷) پُرانے _____ ختم کرو۔	(۸) _____ میٹھی زبان ہے۔
(۹) نبی ﷺ پر _____ پڑھو۔	(۱۰) _____ کی گردن لمبی ہوتی ہے۔

ج) 'ا'، 'د' اور 'و' کو محاذی حروف سے جوڑ کر الفاظ بنوائیں۔



د) الفاظ اور ان کے معنی زبانی یاد کریں۔

زردی = پیلا پن	وردی = لباس	درزی = ٹیلر
رازق = رزق دینے والا	آرزو = خواہش	زوال = نقصان
دوات = سیاہی رکھنے کا ظرف	روزن = سوراخ	درزن = کپڑے سینے والی

نوٹ:- اس سبق سے کوئی دس الفاظ املا کریں۔

چار الگ الگ حروفی الفاظ لکھنے کی مشق۔

						اُداس
						اذان
						آزاد
						اُردو
						دادا
						درزی
						دوری
						دوزخ
						درود
						ڈوری
						رازق
						زردی
						زوال
						وادی
						وارث
						وردی
						ورزش

سبق نمبر ۸

چار حروفی مرکب الفاظ کی مشق۔

ن+ع+م+ت = نعمت	ع+ج+ی+ب = عجیب	ج+ن+گ+ل = جنگل
ح+ک+م+ت = حکمت	ب+ل+ب+ل = بلبل	م+ح+ن+ت = محنت

کشمش	درخت	حکمت	نعمت	بلبل	محنت	جنگل	منبر	غلیظ
قرآن	اناج	مسجد	ممکن	پلنگ	محبت	ٹیلر	فقیر	ہندو
مریض	نیکی	رحیم	غلیل	نجیب	صحبت	مکان	لگام	پیام
کچھڑ	ثبوت	صحیح	حیرت	غیبت	قیمت	طیب	طاقت	گناہ

الف) ان جملوں کو روانی سے پڑھیں اور چار حروفی الفاظ کے نیچے خط کشید کریں۔

(۱) انسان عجیب چیز ہے۔	(۲) اس مسجد کا مینار بلند ہے۔	(۳) اللہ حکمت والا ہے۔
(۴) شیر جنگل کا راجہ ہے۔	(۵) درخت پر بلبل ہے۔	(۶) منبر پر بیان ہو رہا ہے۔
(۷) غلیل حامد کو دو۔	(۸) نبی سے محبت کرو۔	(۹) نیکیوں کی صحبت میں رہو۔
(۱۰) بچہ پلنگ پر سو رہا ہے۔	(۱۱) آج کی کھیر میٹھی ہے۔	(۱۲) امام صاحب منبر پر ہیں۔
(۱۳) ماں باپ سے محبت رکھو۔	(۱۴) جیسا کرو گے ویسا پاؤ گے۔	(۱۵) کشمش لذیذ میوہ ہے۔
(۱۶) احمد قرآن پڑھ رہا ہے۔	(۱۷) وہ کچھڑ میں لتپت ہے۔	(۱۸) برٹوں کی خدمت کرو۔
(۱۹) گڑیا حسین ہے۔	(۲۰) مالے میں موتی ہے۔	(۲۱) کل مکان کا کرایہ دیا گیا۔

ب) خالی جگہ ذیل کے مناسب الفاظ سے پُر کریں۔

بکری سانپ صابن مکڑی تتلی سورج کشتی جگنو چیتا اِلی

(۱) _____ رات میں چمکتا ہے۔	(۲) _____ تیز رفتار سے دوڑتا ہے۔
(۳) _____ مشرق سے نکلتا ہے۔	(۴) _____ ندی میں _____ ہے۔
(۵) _____ جالابنتی ہے۔	(۶) اچھی طرح _____ سے نہائیں۔
(۷) _____ کھٹی ہوتی ہے۔	(۸) _____ رنگین ہوتی ہے۔
(۹) _____ گھانس کھاتی ہے۔	(۱۰) _____ زہریلا ہوتا ہے۔

ج) مناسب جوڑیاں لگائیں۔

(۱) بلبل	کی صحبت میں رہو۔
(۲) نیکیوں	عمل کے واسطے ہے۔
(۳) مسجد	کا کرایہ وقت پر ادا کرو۔
(۴) قرآن	آباد کرو۔
(۵) مکان	درخت پر ہے۔

د) الفاظ اور ان کے معنی زبانی یاد کریں۔

نعمت = دولت	رحیم = رحم دل	بلبل = چھوٹا سا پرندہ
طیب = ڈاکٹر	حسین = خوب صورت	پیغام = پیغام
نجیب = بزرگ	صحبت = دوستی	غلیظ = گندہ

۵) حسب ذیل چار حروفی مفرد الفاظ پڑھیں۔

سورج	سردی	سودا	شادی
سُراغ	سازش	سوال	تُصور
صورت	صادق	جواب	شراب
عورت	طارق	جہاز	طواف
مدرس	گاؤں	نازک	نماز
کلاس	عادی	ناری	نواب
پیاز	ہادی	قیدی	پہاڑ

۶) خالی جگہ مناسب حرف سے پُر کریں۔

_____ جہا	_____ عور	_____ طوا	طا_____ ق
_____ قید	_____ نما	_____ مدر	_____ پہا
_____ ناز	_____ ہاد	_____ پیا	_____ گاؤ
_____ نا	_____ عا	_____ نوا	_____ کلا
_____ شر	_____ جو	_____ صاد	صو_____ ت
_____ سا	_____ سوا	_____ سُرا	تُصو_____
_____ شا	_____ سو	_____ سر	سو_____ نج

نوٹ:- اس سبق سے کوئی دس الفاظ املا کریں۔

چار حرفوں فی مرکب الفاظ کے لکھنے کی مشق۔

						بیاہ
						پٹنگ
						جنگل
						جہاز
						حیرت
						خراش
						شباب
						صحبت
						صحیح
						طیب
						عجیب
						غلیظ
						فقیر
						کریم
						لگان
						مجت
						نعمت

سبق نمبر ۹

پانچ حروفی الفاظ کی مشق۔

م + ہ + م + ا + ن = مہمان	ح + ا + ل + ا + ت = حالات	ب + ا + د + ا + م = بادام
ع + م + ا + ر + ت = عمارت	ت + ا + ل + ا + ب = تالاب	م + ز + د + و + ر = مزدور

بادام	حالات	بھارت	شباباش	تعلیم	ناراض	خزانہ	ضرورت
اسباق	سامان	زلزلہ	شاداب	سلطان	تندور	تنویر	دیوار
امرود	مزدور	نیلام	بندوق	صندوق	تالاب	بدنام	عمارت
جماعت	انعام	سیلاب	نقصان	عافیت	عاقبت	قاعدہ	بازار

الف) ان جملوں کو روانی سے پڑھیں اور پانچ حروفی الفاظ کے نیچے خط کشید کریں۔

(۱) یہ بادام کا درخت ہے۔	(۲) تندور گرم ہو رہا ہے۔
(۳) آج یوم مزدور ہے۔	(۴) سلطان بہادر لڑکا ہے۔
(۵) استاذ نے بچوں کو شباباش کہا۔	(۶) گناہوں سے زلزلے آئیں گے۔
(۷) نچے نورانی قاعدہ پڑھ رہے ہیں۔	(۸) نچے نورانی قاعدہ پڑھ رہے ہیں۔
(۹) دیوار پر نصیحت کی بات ہے۔	(۱۰) اللہ کے پاس نہ ختم ہونے والا خزانہ ہے۔
(۱۱) امرود بہت میٹھا ہے۔	(۱۲) عابدہ کو تعلیمی میدان میں انعام ملا۔
(۱۳) تالاب بہت زیادہ گہرا ہے۔	(۱۴) اب حالات خراب ہو گئے ہیں۔

(ب) مزید پانچ حروفی مرکبات (ملے ہوئے حروف) کی مشق۔

م + خ + ت + ل + ف = مختلف	ک + ی + ف + ی + ت = کیفیت
س + ل + ط + ن + ت = سلطنت	م + ل + ک + ی + ت = ملکیت

سلطنت	مصیبت	شخصیت	حیثیت	طبیعت	ملکیت	گفتگو	حقیقت
نصیحت	تکلیف	نمکین	مختلف	نظمیں	قسمیں	کیفیت	تشخیص
تفہیم	منتظم	مملکت	کشنر	جلیبی	بلبلا	فضیلت	صحیفہ
ممتحن	تعظیم	منتشر	تلمیح	طفیلی	پسینہ	سفینہ	لطیفہ

(ج) مناسب جوڑیاں لگائیں۔

- | | |
|-----------|----------------|
| (۱) دھواں | چھائے ہیں۔ |
| (۲) کنواں | کوک رہی ہے۔ |
| (۳) بادل | اٹھ رہا ہے۔ |
| (۴) کونسل | قومی پرندہ ہے۔ |
| (۵) کھیتی | زہریلا ہے۔ |
| (۶) سانچ | گہرا ہے۔ |
| (۷) سانپ | کو آئینچ نہیں۔ |
| (۸) مور | ہری بھری ہے۔ |

(د) ان جملوں کو روانی سے پڑھیں اور پانچ حروفی الفاظ کے نیچے خط کشید کریں۔

(۱) مصیبت میں رب یاد آتا ہے۔	(۲) نظمیں ترنم سے پڑھا کریں۔
(۳) انسان کی حیثیت کیا ہے؟	(۴) غمگین رہنا اچھی بات نہیں۔
(۵) باغ میں مختلف پھول ہیں۔	(۶) گفتگو میں نرمی برتا کرو۔
(۷) جھوٹی قسمیں ہر گز نہ کھایا کرو۔	(۸) اسلام کی تعلیم بیکہتی ہے۔
(۹) اچھی نصیحت کارآمد ہوتی ہے۔	(۱۰) اصل چیز کی حقیقت پہچانو۔
(۱۱) استاذ جی کی طبیعت خراب ہے۔	(۱۲) بزرگوں کی تعظیم کرو۔
(۱۳) غمگین چہرہ کوئی پسند نہیں کرتا۔	(۱۴) اردو کی نظمیں اچھی ہوتی ہیں۔

(ه) بے ترتیب الفاظ کو ترتیب دے کر جملے لکھیں۔

مثلاً:-	پولیس	بندوق	ہے	کے پاس	پولیس کے پاس بندوق ہے۔
	گھانس	ہے	کھا رہا	خرگوش	
	پر	ہیں	تارے	آسمان	
	ہے	ملک	بھارت	ہمارا	
	رہا	مینڈک	ہے	پھدک	
	سیکھو	اور	سکھاؤ	علم	

(و) ان الفاظ کا املا درست کریں۔

_____ = تصویر	_____ = کبوتر	_____ = خرگوش
_____ = مزبوت	_____ = حاتھی	_____ = مسیبت
_____ = ہزرت	_____ = ساہن	_____ = صیب
_____ = خدرت	_____ = دانظ	_____ = اورت
_____ = قدمت	_____ = سورط	_____ = دوست
_____ = سابت	_____ = دوزق	_____ = سندوخ
_____ = فیسلہ	_____ = زرورت	_____ = ہوذ
_____ = مریز	_____ = نماز	_____ = بتق
_____ = خلم	_____ = پیاز	_____ = حادی

(ز) الفاظ اور ان کے معنی زبانی یاد کریں۔

_____ = سلطنت	_____ = حکومت	_____ = گفتگو	_____ = بات چیت	_____ = آدمی	_____ = شخصیت
_____ = تلمیح	_____ = کلام میں کسی قصہ کی طرف اشارہ کرنا	_____ = جانچ	_____ = تشخیص	_____ = سمجھانا	_____ = تفہیم
_____ = ملکیت	_____ = جائیداد	_____ = فروخت کرنا	_____ = نیلام	_____ = کشتی	_____ = سفینہ
_____ = لطیفہ	_____ = چٹکلا	_____ = کتاب	_____ = صحیفہ	_____ = طاقت	_____ = حیثیت
_____ = منتشر	_____ = بکھرنے والا	_____ = انتظام کرنے والا	_____ = منتظم	_____ = عزت	_____ = تعظیم

نوٹ:- اس سبق سے کوئی دس الفاظ املا کریں۔

پانچ حروفی مرکب الفاظ کے لکھنے کی مشق۔

						بلبلا
						پسینا
						تکمیل
						جلبی
						حقیقت
						حیثیت
						سفینہ
						سلطنت
						شخصیت
						صحیفہ
						طفیلی
						غمگین
						فضیلت
						گفتگو
						لطیفہ
						ملکیت
						نصیحت

سبق نمبر ۱۰

مشدّد الفاظ کی مشق۔

گ + ن + ن + ا = گنا	ع + ز + ز + ت = عزّت	م + ک + ک + ہ = مکہ
ک + د + د + و = کدو	ش + ک + ک + ر = شکر	ج + ن + ن + ت = جنّت

تشدید (ّ) :- یہ نشان حرف کے اوپر لگایا جاتا ہے۔ اسے تشدید کہتے ہیں۔ جس حرف پر یہ علامت آئے اسے مشدّد کہتے ہیں۔ مشدّد حرف کو دو مرتبہ پڑھتے ہیں۔

شکر	اول	جنّت	جہنّم	مکہ	چکر	پتہ	اُمّت
گنا	لٹو	کدو	قصہ	اچھا	گدی	کتا	دلی
لڈو	پھلی	رسی	منّت	ضدی	سور	سچا	بچہ
ربر	پٹی	پتی	ابا	غلہ	بلی	مٹی	چکی

الف) اس کہانی کو روانی سے پڑھیں اور مشدّد حروف کو اگلے صفحے کے خالی خانے میں لکھیں۔

چُنُو، لٹُو سے کھیل رہا تھا۔ مَنُو سائیکل پر بیٹھا چکر لگا رہا تھا۔ بلی، کتے سے بچ کر

بھاگ رہی تھی۔ دوڑتے دوڑتے بلی، مَنُو کی سائیکل سے ٹکرائی۔ چُنُو مَنُو جلدی سے بلی

کو گھر لائے۔ فوراً امی جان دوائی کا ڈبہ لے آئیں۔ شَنُو بھینانے زخم پر پٹی باندھی۔ مَنُو،

مٹی کے کٹورے میں دودھ لے آئی۔ بلی نے دودھ پیا اور کھڑی ہو گئی۔ ابا کو جب یہ قصہ

معلوم ہوا تو انھوں نے بچوں کو شاباشی دی اور کہا کہ ”بچو! اچھے کام کرنے والوں کو

جنّت میں جگہ ملتی ہے۔“

ب) اس نظم کو پڑھ کر مناسب حرف پر تشدید (س) لگائیں۔

امی امی ابا آئے	امی امی ابا آئے
دلی سے ایک بلی لائے	دلی سے ایک بلی لائے
چنو آؤ منو آؤ	چنو آؤ منو آؤ
شبو آؤ شنو آؤ	شبو آؤ شنو آؤ
چنو تم بھی لٹولے لو	چنو تم بھی لٹولے لو
چا ہو تو یہ ٹٹولے لو	چا ہو تو یہ ٹٹولے لو
شنو تم یہ لڈولے لو	شنو تم یہ لڈولے لو
شبو کو یہ رسی دے دو	شبو کو یہ رسی دے دو
امی امی ابا آئے	امی امی ابا آئے

ج) درج ذیل الفاظ کی مدد سے جملے مکمل کریں۔

مچھڑ کھٹی کچا چکی ٹٹو لڈو گنتا لٹو دلی مٹی

(۱) بچہ _____ سے کھیل رہا ہے۔	(۲) جام _____ ہے۔
(۳) _____ بھنبھنارہا ہے۔	(۴) اہلی _____ ہے۔
(۵) _____ تاریخی شہر ہے۔	(۶) ہاتھی _____ شوق سے کھاتا ہے۔
(۷) _____ سواری کے کام آتا ہے۔	(۸) رضیہ _____ میں مت کھیلو۔
(۹) _____ میں گیہوں پیستے ہیں۔	(۱۰) تھال میں _____ رکھے ہیں۔

نوٹ:- اس سبق سے کوئی دس الفاظ املا کریں۔

مشدد الفاظ کے لکھنے کی مشق۔

						ابا
						اول
						بچی
						بھیا
						بھٹی
						پی
						چکر
						سٹر
						رسی
						شکر
						عزت
						کدو
						کوا
						گنا
						لٹو
						مٹی
						محرم

ہکاری آواز والے (مرکب / مخلوط) حروف۔

حروفِ تہجی 'ا' سے 'ی' تک ہوتے ہیں جن کو سادہ آواز والے حروف کہتے ہیں۔ اردو میں ان حروف کی تعداد چھتیس (۳۶) ہے۔ اس کے علاوہ دو چشمی 'ھ' سے مل کر بننے والے حروف "مركب حروف" یا "ہکاری آواز والے حروف" کہلاتے ہیں۔ ایسے حروف چودہ (۱۴) ہیں۔

ہکاری آواز والے حروف	سادہ آواز والے حروف
بھ پھ تھ ٹھ	ا ب پ ت ٹ ث
جھ چھ	ج چ ح خ
دھ ڈھ ڈھ	د ڈ ذ ر ژ ز ث
کھ گھ	س ش ص ض ط ظ
لھ مھ ٹھ	ع غ ف ق ک گ
	ل م ن و ہ ی ے

الف) ذیل کے الفاظ کو صحیح تلفظ کے ساتھ پڑھیں۔

مہنگا	مھنگا
ناک	نھکی

*نوٹ:- معیاری اردو میں مہنگا کو دکنی اردو میں مھنگا کہتے ہیں۔

پڑھا	پڑا
کھار	کار
گھل	گل
چولھا	چولا

جھاگ	جاگ
چھاٹ	چاٹ
دھر	در
ڈھول	ڈول

بھاڑ	باڑ
پھل	پل
تھالی	تالی
ٹھاٹ	ٹاٹ

اوپر کے الفاظ میں نمایاں حروف کے تلفظ میں فرق بتائیں۔

(ب) ہکاری آواز والے حروف سے بننے والے الفاظ سے واقفیت۔

بھ + و + ک = بھوک	بھ + و + ل = پھول	جھ + ا + ٹ = جھاڑ
گھ + ٹ + ی = گھڑی	دھ + و + پ = دھوپ	چھ + ر + ی = چھری

پھول	پھانسی	پھن	پھل	بھارت	بھیک	بھینڈی	بھوت
ٹھوکر	ٹھگ	ٹھوس	ٹھنڈا	تھام	تھوڑا	تھوک	تھالی
چھوٹا	چھری	چھاؤں	چھتری	جھاڑو	جھوٹ	جھولا	جھنڈا
بڑھ	پڑھ	ڈھول	ڈھال	دودھ	دھرتی	دھول	دھوبی
ننھا	الھڑ	چولھا	گھوڑا	گھر	کھیر	کھڑکی	بوڑھا

(ج) اس نظم کو ترنم سے پڑھیں اور مرکب حروف کے الفاظ پر غور کریں۔

جو کوئی بھی اُردو بولے وہ محفل میں خوشبو گھولے

چھم چھم جیسے گھنگرو بولے سر پر چڑھ کر جادو بولے

اتنا میٹھا لہجہ اس کا کوئل جیسے گو گو بولے

تن بھی ڈولے من بھی ڈولے کوئی جب جب اُردو بولے

(د) ان الفاظ کو روانی سے پڑھیں۔ ’ہ‘ اور ’ھ‘ کے تلفظ میں فرق معلوم کریں۔

بھن	بھن	جھر	جھر	ڈھرا	ڈھرا
پھل	پھل	چھل	چھل	کھلانا	کھلانا
تھرانا	تھرانا	دھن	دھن	گھر	گھر

ہ) درج ذیل الفاظ کی مدد سے جملے مکمل کریں۔

چھتری مکھی جھولا ڈھول بڑھاپا دودھ گھڑی تھیلی پھول دھوپ

(۱) بھینس _____ دیتی ہے۔	(۲) _____ میں خوشبو ہوتی ہے۔
(۳) لڑکی _____ جھول رہی ہے۔	(۴) گرما میں _____ تیز ہوتی ہے۔
(۵) _____ ٹک ٹک کرتی ہے۔	(۶) _____ میں ترکاری ہے۔
(۷) _____ گندی جگہ پر انڈے دیتی ہے۔	(۸) شادی میں _____ بجاتے ہیں۔
(۹) بارش میں _____ استعمال ہوتی ہے۔	(۱۰) _____ دوسرا بچپن ہے۔

و) صحیح جوڑ لگا کر خالی جگہ میں جملے خوش خط لکھیں۔

(۱) دھوبی کا گدھا	آن پڑھ رہ جاؤ گے۔
(۲) کھچڑی پکایا	مت کرو۔
(۳) مچھلی	گھر کا نہ گھاٹ کا۔
(۴) ڈھونگ	اور خوب کھایا۔
(۵) نہیں پڑھو گے تو	جل کی رانی ہے۔

ز) الفاظ اور ان کے معنی زبانی یاد کریں۔

تھرا نا = تیسری دفعہ کہنا	چولا = جسم، بدن	الھڑ = بے پرواہ، نادان
ڈھرا = کشتی کی وہ جگہ جہاں تختوں کی درزوں سے پانی آکر جمع ہو گیا ہو	ڈھرا = راستہ، شاہراہ	تھرا نا = تہ سے اوپر آجانا

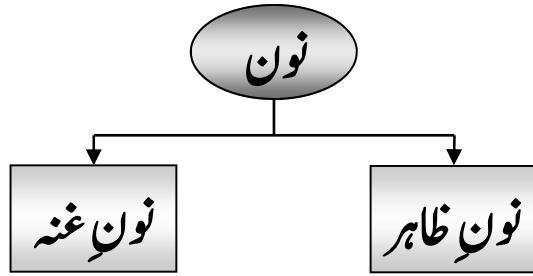
نوٹ:- اس سبق سے کوئی دس الفاظ املا کریں۔

مشدّد الفاظ کے لکھنے کی مشق۔

						بھوت
						بھینس
						پھل
						تھالی
						تھوک
						ٹھوکر
						جھاڑو
						جھنڈا
						چھاؤں
						چھتری
						دھرتی
						دھوبی
						دھول
						ڈھال
						کھیر
						کھوج
						گھوڑا

سبق نمبر ۱۲

نوں کی دو حالتیں ہیں۔ (۱) نونِ ظاہر اور (۲) نونِ غنہ



نونِ ظاہر / نونِ تنوین :- وہ نون جس کی آواز پورے طور پر ادا ہو
نونِ ظاہر / نونِ تنوین کہتے ہیں۔

نتھی منی میری گڑیا!

ناک تیری کیوں گندی ہے؟

نام تو اتنا اچھا ہے

نہانے سے یہ نفرت کیا ہے؟

بالا نظم میں نتھی، منی، ناک، گندی، نام، اتنا، نہانے اور نفرت یہ الفاظ نونِ ظاہر ہیں۔

الف) نونِ ظاہر کے مزید الفاظ موجود ہیں۔ غور کریں۔

قرآن	زبان	مسلمان	انجمن	ایمان	انسان	احسان	آسمان	منصف
دیوان	والدین	پہچان	داستان	دین	روغن	مکان	میدان	خاندان
ممکن	خون	درمیان	کسان	بچپن	زمین	حیوان	جوان	دامن
پرندہ	انجام	منظور	انداز	بندر	بلندی	زندگی	پان	نشان
شیطان	رمضان	گردن	عمران	امتحان	اندھیرا	دشمن	انعام	مندر
پنجرہ	جان	ہرن	فون	تین	چمن	حسن	حسین	زمانہ

نونِ غنہ :- وہ نون جس کی آواز پوری ادانہ ہو بلکہ ناک میں سے گنگنی سی آواز نکلے نونِ غنہ کہتے ہیں۔ نونِ غنہ جب لفظ کے آخر میں آئے تو نقطہ نہیں دیتے۔

○ اس نظم کو حرکی ترنم سے پڑھیں۔

پڑھیں نمازیں ہر دن پانچ
 ماں کے قدموں میں جنت
 کریں گے کوئی ڈھنگ سے کام
 غیبت اوروں کی کرتے کیوں
 میری بات جو مانو تم
 ورنہ ہے دوزخ کی آنچ
 کریں اگر دل سے خدمت
 پائیں گے وہ اُنچا مقام
 عذابِ جہنم پاتے کیوں
 حاجت رب سے مانگو تم

بالا نظم میں پڑھیں، نمازیں، پانچ، آنچ، ماں، قدموں، کریں، ڈھنگ، پائیں، اُنچا، اوروں، کیوں اور مانگو یہ الفاظ نونِ غنہ ہیں۔

(ب) نونِ غنہ کے مزید الفاظ موجود ہیں۔ غور کریں۔

جواں	مکاں	دھواں	رواں	جہاں	کلیاں	انگور	عمیاں	لکھیاں
کرسیاں	چیزیں	کہانیاں	سانپ	پھاڑیاں	پتنگ	کہاں	گلیاں	دانت
خوشیاں	اونگ	جنگ	جنگل	کانپ	بوند	ٹانگ	پلنگ	کانچ
کتاہیں	پونجی	آنچل	رانگ	بانٹ	مانگ	ڈھونگ	ڈھنگ	رنگ
انگلی	وہاں	میاں	گنبد	آنکھ	کنواں	اینٹ	مرغیاں	پانچ
اُمنگ	کنول	ہونٹ	سنور	جھونک	جنیش	عنبر	پنکھ	پھونک

(ج) ان نونِ غنہ والے الفاظ کو پڑھیں اور ہم وزن الفاظ کے جوڑیاں بنائیں۔

مچھلیاں	بھانپ	دانت	رنگ	بکریاں	گاؤں
ڈھنگ	سنگ	پانچ	چھانپ	آنت	پھانس
بانگ	سانس	جاؤں	مانگ	آنچ	بھنگ

مثلاً: رنگ - سنگ

(د) ان جملوں کو روانی سے پڑھیں اور نونِ غنہ والے لفظ کے نیچے خط کشید کریں۔

(۱) وادیاں مہک رہی ہیں۔	(۲) فیکٹریوں سے دھواں نکل رہا ہے۔
(۳) وہاں دور ایک جنگل ہے۔	(۴) رنگ برنگی مچھلیاں پانی میں تیر رہی ہیں۔
(۵) بڑوں کا ادب کرو۔	(۶) بکریاں گھاس کھا رہی ہیں۔
(۷) اونٹ ریگستانی جہاز ہے۔	(۸) کتابیں خوب صورت ہیں۔
(۹) سماں سہانا ہے۔	(۱۰) دیوالی میں پٹاخوں کی دھوم ہوتی ہے۔

(ه) الفاظ اور ان کے معنی زبانی یاد کریں۔

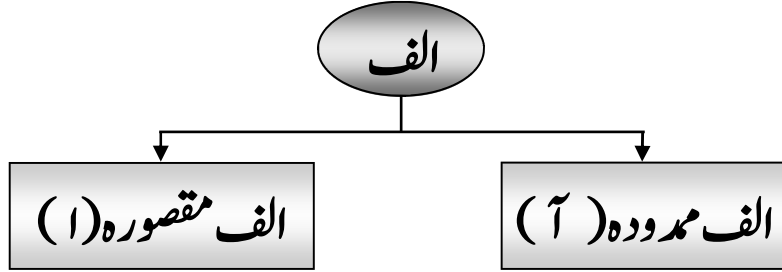
آنچل = دوپٹے کا سرا	عمیاں = ظاہر	رواں = جاری
منصف = انصاف کرنے والا	پونجی = دولت	ڈھونگ = تماشا
انجمن = محفل، کمیٹی	کنواں = باولی	روغن = تیل

نوٹ:- اس سبق سے کوئی دس الفاظ املا کریں۔

سبق نمبر ۱۳

حروف علت تین ہیں۔ ’ا‘، ’و‘ اور ’ی‘۔

’الف‘ کی دو حالتیں ہیں۔ پہلا الف ممدودہ (آ) اور دوسرا الف مقصورہ (ا)۔



الف ممدودہ (آ):۔ وہ الف جس پر مد (م) ہو الف ممدودہ کہلاتا ہے۔ اسے تھوڑا کھینچ کر پڑھتے ہیں۔

آتش	آنکھ	آنسو	آگ	آبادی	آبرو	آٹا	آثار	آس
آخر	آداب	آرام	آنچل	آلودگی	آزاد	آسان	آسرا	آپا
آدمی	آشنا	آغاز	آفتاب	آقا	آلات	آواز	آئینہ	آکاش

الف مقصورہ (ا):۔ وہ الف جسے کھینچ کر نہ پڑھا جائے الف مقصورہ کہتے ہیں۔ اس کی دو صورتیں ہیں۔

پہلی صورت:۔ سادہ الف کی ہے۔

انجمن	اُلفت	اندھیرا	اجنبی	ادب	ابر	ادا	اوزار	انسان	احسان
اس	اکثر	اب	اُردو	افراد	اُداس	اسلام	امیر	افسانہ	اینٹ

دوسری صورت:۔ وہ الف جو یائے معروف ’ی‘ پر آئے۔

مولیٰ	اعلیٰ	تقویٰ	فتویٰ	ادنیٰ	موسیٰ	عیسیٰ
-------	-------	-------	-------	-------	-------	-------

الف) اس نظم کو ترنم سے پڑھیں۔ الف ممدودہ پر ○ اور الف مقصورہ پر □ بنائیں۔

موسم آم کا آیا ہے ڈھیروں آم لایا ہے

کچھ ہیں میٹھے، کچھ ہیں کھٹے لال پیلے اور ریلے

انور اکبر انجم او میٹھے آم کھاتے جاؤ

او او بچو! او کھا کر آم مزے اڑاؤ

آم پھلوں کا راجہ ہے

سب کے من کو بھاتا ہے

ب) ۱۔ آ کے درمیان فرق جانیں۔

اٹڈے	اٹڈے
انس	انس
اور	اور
ابرو	ابرو

ایمن	ایمن
ان	ان
اندھی	اندھی
انچ	انچ

اب	اب
اٹھ	اٹھ
ادھار	ادھار
امر	امر

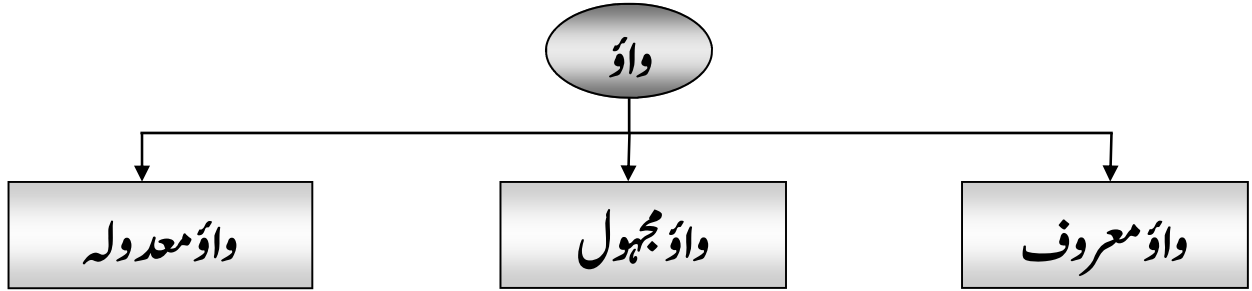
ج) الفاظ اور ان کے معنی زبانی یاد کریں۔

آغاز = ابتداء	افسانہ = قصہ، کہانی	آثار = نشان، نقوش، علامت
افت = محبت	ادنیٰ = چھوٹے درجہ کا	اجنبی = انجانا، ناواقف شخص
آفتاب = سورج	تقویٰ = پرہیزگاری	فتویٰ = شرعی حکم، مفتی کا فیصلہ

نوٹ:- اس سبق سے کوئی دس الفاظ املا کریں۔

سبق نمبر ۱۴

واؤ کی تین حالتیں ہیں۔ (۱) واؤ معروف، (۲) واؤ مجہول اور (۳) واؤ معدولہ



واؤ معروف:- وہ واؤ جو اچھی طرح ظاہر کر کے پڑھی جائے۔

اشارہ: تلگو حروف 'ఱ', 'ఱ' (یا) ہندی حروف 'उ', 'ऊ' کی آواز والا واؤ، واؤ معروف ہے۔

اُردو	محسوس	مقبول	معمول	روپ	دوری	کاجو	سورج
قبول	قصور	معلوم	مشغول	سوئی	حور	دھوپ	صورت
محبوب	منصور	خون	محلوم	جون	نوری	مجبور	صور
حروف	حکومت	مشہور	خاموش	کھجور	مولی	کبوتر	غدود

الف) ذیل کے جملوں کو روانی سے پڑھیں۔ نمایاں کیے ہوئے الفاظ کے تلفظ پر غور کریں۔

(۱) لیمو کھٹا ہوتا ہے۔	(۲) دودھ گلاس میں ہے۔
(۳) کبوتر دانہ کھاتا ہے۔	(۴) میرے جوتے اچھے ہیں۔
(۵) انگور میٹھا ہوتا ہے۔	(۶) سورج غروب ہو رہا ہے۔
(۷) مولی ایک ترکاری ہے۔	(۸) تربوز لال ہے۔

ب) درج ذیل الفاظ کی مدد سے جملے مکمل کریں۔

چاقو مشہور چوڑیاں پھول پوریاں امرود جھولا چوہا

(۱) _____ دوڑ رہا ہے۔	(۲) تاج محل _____ عمارت ہے۔
(۳) لڑکی _____ جھول رہی ہے۔	(۴) _____ بہت خوب صورت ہے۔
(۵) امی جان _____ تل رہی ہیں۔	(۶) طوطا _____ شوق سے کھاتا ہے۔
(۷) صوفیہ نے لال _____ خریدے۔	(۸) _____ تیز ہے۔

واؤ مجھول:- وہ واؤ جو اچھی طرح ظاہر کر کے نہ پڑھی جائے۔

اشارہ: تلگو حروف 'ఁ', 'ఌ' (یا) ہندی حروف 'ओ', 'औ' کی آواز والا واؤ، واؤ مجھول ہے۔

کمزور	دولت	موز	جوڑی	روشن	ماحول	لوگ	قوم
جوگن	موٹر	لوہا	مومن	موم	چور	عورت	گھوڑا
مور	موڑ	جوکر	غور	ہونٹ	لومڑی	انگوٹھی	تول
موتی	فردوس	سبکدوش	جوش	کونسل	نوکر	انمول	چھوٹا

ج) جملے روانی سے پڑھیں اور واؤ مجھول والے الفاظ پر ○ بنائیں۔

(۱) ڈھول بجا اور شور ہوا۔	(۲) ایک آدمی کوٹ اور ٹوپی پہنا کھڑا تھا۔
(۳) علم انمول موتی ہے۔	(۴) پولیس چور کو پکڑتی ہے۔
(۵) شاخ پر طوطا بیٹھا ہے۔	(۶) جنگل میں مور ناچ رہا ہے۔

د) درج ذیل الفاظ کی مدد سے جملے مکمل کریں۔

کوئل بوتل کوئلہ کٹورہ روٹی انمول دوڑ چوٹ ڈول دھوبی

(۱) _____ زمین سے حاصل ہوتا ہے۔	(۲) _____ میں تیل ہے۔
(۳) _____ میں کھیر ہے۔	(۴) _____ گرم ہے۔
(۵) _____ کپڑے دھورہا ہے۔	(۶) _____ میں پانی ہے۔
(۷) _____ بچے رہے ہیں۔	(۸) _____ ہیرا ہوتا ہے۔
(۹) _____ کی کوک سریلی ہوتی ہے۔	(۱۰) _____ لگنے سے خون نکلتا ہے۔

واؤ معدولہ :- وہ واؤ جو لکھنے میں آئے اور پڑھنے میں نہ آئے۔

لکھنے کا طریقہ	خود	خواجہ	خویشاوند	درخواست	خواہش	خواب	خوانی	خوش
پڑھنے کا طریقہ	خُد	خاجہ	خے شاوند	درخواست	خاہش	خاب	خانی	خُش

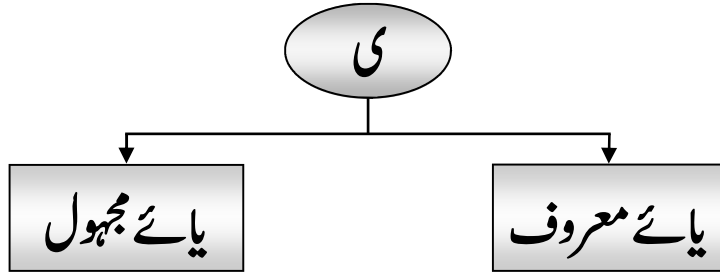
ه) درج ذیل جملے روانی سے پڑھیں۔

(۱) دستر خوان بچھاؤ۔	(۲) خواندہ لوگ کی صحبت میں رہو۔
(۳) خوردہ نہ بردہ ناحق درد گردہ۔	(۴) خوشامد جھوٹی تعریف کو کہتے ہیں۔
(۵) شیر خوشخوار جانور ہے۔	(۶) سورج کو فارسی میں خورشید کہتے ہیں۔
(۷) خویشاوند عید منانے آئے ہیں۔	(۸) بہن کو فارسی میں خواہر بھی کہتے ہیں۔

نوٹ :- اس سبق سے کوئی دس الفاظ املا کریں۔

سبق نمبر ۱۵

ی کی دو حالتیں ہیں۔ (۱) یائے معروف اور (۲) یائے مجہول



یائے معروف:- وہ 'ی' جو خوب کھینچ کر پڑھی جائے۔

بکری	لاری	کھڑکی	مچھلی	املی	کرسی	کشتی	رانی
چیل	انجیل	جھیل	جلیل	تحلیل	دلیل	وکیل	خلیل
اجمیر	وزیر	لکیر	امیر	کھیر	فقیر	کبیر	ضمیر
ترتیب	غریب	مریض	تعریف	نیند	قیمت	رنگین	دین
زمین	اینٹ	دیوانہ	سیکھ	ایمان	حدیث	مینار	عید

الف) درج ذیل جملے روانی سے پڑھ کر یائے معروف الفاظ کے نیچے خط کشید کریں۔

(۱) مکڑی جالابنتی ہے۔	(۲) تتلی پھول پر بیٹھی ہے۔
(۳) چیل ہوا میں اڑ رہی ہے۔	(۴) کھیر میٹھی ہے۔
(۵) جھیل میں مچھلی ہے۔	(۶) عید خوشی لاتی ہے۔
(۷) مرغی انڈا دیتی ہے۔	(۸) لڑکی کرسی پر بیٹھی ہے۔
(۹) ہاتھی موٹا ہے۔	(۱۰) گڑیا حسین ہے۔

ب) دیئے گئے لفظوں سے زائد حرف نکال کر صحیح لفظ تو سین میں لکھیں۔

مثال: مروتی (موتی)	۴- کھٹیر ()	۸- تکتلی ()
۱- کروی ()	۵- فقیر ()	۹- کشتی ()
۲- جھیل ()	۶- چکیل ()	۱۰- رابی ()
۳- لڑوکی ()	۷- علید ()	۱۱- مکڑلی ()

یائے مجہول:- وہ ’ی‘ جو جلا دادا کریں۔

کھیل	تیل	جیل	غلیل	ریل	بیل	اپریل	مریل
خیر	تیز	میز	سیر	پیڑ	بیر	غیر	شیر
نیک	کھیت	بیکار	سفید	سیب	دیگ	جیب	پیٹ
حیوان	کیفیت	شیطان	میدان	حسین	تیار	والدین	حیدرآباد

ج) ذیل کی عبارت پڑھ کر یائے مجہول والے الفاظ کے نیچے خط کشید کریں۔

ریشما، ریحان، فیض اور سلطانہ آپس میں دوست تھے۔ ایک دن وہ سیر کے لیے گئے۔ پاس ہی ایک تالاب تھا۔ جہاں بہت سارے لوگ اور بچے کھیل رہے تھے۔ یہ چاروں بھی کھیل میں شریک ہو گئے اور خوب مزے لوٹنے لگے۔ کھیل کھیل میں اچانک ریحان کا پیر پھسل گیا اور وہ تالاب میں جا گرا۔ ریحان مدد کے لیے چلانے لگا۔ وہاں بہت سارے لوگ جمع ہو گئے۔ لیکن کسی نے بھی ریحان کو بچانے کی کوشش نہیں کی۔ ریحان کا دوست فیض فوراً تالاب میں کود پڑا۔ اور ریحان کو تالاب سے باہر نکال لایا۔ فیض کی بہادری پر وہاں موجود سب لوگوں نے اُسے شاباشی دی۔

سبق نمبر ۱۶

✎ واحد اور جمع کی مشق۔

واحد:- واحد وہ لفظ ہے جس سے صرف ایک چیز سمجھی جائے۔ جیسے: لڑکا، گھوڑا، ڈبہ وغیرہ۔

جمع:- وہ لفظ ہے جس سے دو یا دو سے زیادہ چیزیں سمجھی جائے۔ جیسے: لڑکے، گھوڑے، ڈبے وغیرہ۔

واحد	جمع	واحد	جمع	واحد	جمع	واحد	جمع
لڑکا	لڑکے	کرسی	کرسیاں	ہوا	ہوائیں	کتاب	کتابیں
گھوڑا	گھوڑے	لڑکی	لڑکیاں	گھٹا	گھٹائیں	بات	باتیں
اندھا	اندھے	کشتی	کشتیاں	دُعا	دُعائیں	عادت	عادتیں
کمرہ	کمرے	نیکی	نیکیاں	ادا	ادائیں	کہاوت	کہاوتیں
ہیرا	ہیرے	روٹی	روٹیاں	تمنا	تمنائیں	زبان	زبانیں
بندہ	بندے	بازی	بازیاں	سزا	سزائیں	تلوار	تلواریں
دروازہ	دروازے	مرغی	مرغیاں	بلا	بلائیں	مالن	مالنیں
پیمانہ	پیمانے	تھالی	تھالیاں	دوا	دوائیں	بوتل	بوتلیں
خیمہ	خیمے	باندی	باندیاں	غذاء	غذائیں	عبادت	عبادتیں
بکرا	بکرے	غلطی	غلطیاں	وفا	وفائیں	نفرت	نفرتیں

الف) خالی جگہوں میں خط کشیدہ الفاظ کی جمع لکھ کر جملے مکمل کریں۔

(۱) گھر میں لڑکا کھیل رہا ہے۔ اسکول میں _____ کھیل رہے ہیں۔

(۲) راجو نے ایک تتلی پکڑی۔ دوسری _____ اڑ گئیں۔

(۳) ایک بچہ رو رہا ہے۔ لیکن ساتھی _____ ہنس رہے ہیں۔

(۴) ایک روٹی ٹھنڈی ہے۔ باقی _____ گرم ہیں۔

(۵) ایک جھونپڑی میں روشنی تھی۔ بستی کی دوسری _____ تاریک تھیں۔

ب) مناسب لفظ چُن کر خالی جگہوں کو پُر کریں۔

(۱) _____ اڑ رہی ہیں۔ (کھی - مکھیاں)

(۲) _____ کھیل رہی ہیں۔ (لڑکی - لڑکیاں)

(۳) _____ لڑ رہی ہیں۔ (بلی - بلیاں)

(۴) _____ بھونک رہا ہے۔ (کتا - کتے)

(۵) _____ پر چڑیا ہے۔ (درخت - درختوں)

ج) ذیل میں واحد کی جمع، جمع کی واحد لکھیں۔

واحد	جمع	واحد	جمع	واحد	جمع	واحد	جمع
بیٹا		کرتا		تھیلیاں		کرسیاں	
نقشے		ہوائیں		مچھلی		بکری	
ستارے		خوشیاں		ہیرا		جوتا	
کتاب		کتا		عادات		قلمیں	

نوٹ:- اس سبق سے کوئی دس الفاظ املا کریں۔

سبق نمبر ۱

ہم آواز الفاظ - اصداد کی جانکاری۔

ہم آواز الفاظ:- ایسے الفاظ جن کا تلفظ ایک ہی ہو مگر ان کا املا الگ الگ ہو۔

(الف) نیچے دیئے گئے ہم آواز الفاظ غور سے پڑھیں۔

عام	آم
بعد	باد
بعض	باز
عرض	ارض
ہل	حل

عقل	اقل
سورت	صورت
لال	لعل
نذر	نظر
ثمر	سمر

صد	سدا
اثر	عصر
قبر	خبر
کثرت	کسرت
ارب	عرب

اصداد:- لفظ ضد کی جمع اصداد ہے۔ ایسے الفاظ جو مفہوم کے لحاظ سے ایک دوسرے کے خلاف ہو۔

(الف) نیچے دیئے گئے اصداد غور سے پڑھیں۔

تو	X	میں
تیرا	X	میرا
تمہارا	X	ہمارا
سرما	X	گرما
نیا	X	پُرانا
خاص	X	عام

سوال	X	جواب
قدیم	X	جدید
صحیح	X	غلط
آباد	X	برباد
حلال	X	حرام
مالک	X	غلام

نیک	X	بد
اچھا	X	بُرا
دنیا	X	آخرت
زمین	X	آسمان
دن	X	رات
طول	X	عرض

مشرق	X	مغرب
شمال	X	جنوب
تقدیر	X	تدبیر
بر	X	بحر
لمبا	X	چوڑا
حیات	X	موت
گزشتہ	X	آئندہ
بلند	X	پست
عروج	X	زوال
حق	X	باطل
حیا	X	بے حیا
عارض	X	مستقل

نر	X	مادہ
شروع	X	ختم
شریف	X	کمینہ
سود	X	زیاں
کامل	X	ادھورا
فرزند	X	دختر
جنگ	X	امن
بہادر	X	بزول
ازل	X	ابد
اصلی	X	نقلی
سونا	X	جاگنا
تکلیف	X	راحت

ظالم	X	مظلوم
رفیق	X	رقیب
اختلاف	X	اتحاد
خندہ	X	گریا
سرکاری	X	خانگی
مطلوب	X	طالب
داخلی	X	خارجی
میزبان	X	مہمان
تعریف	X	توہین
زرخیز	X	بنجر
بادشاہ	X	فقیر
لطیف	X	کثیف

(ب) مناسب اضداد کی مدد سے جملے مکمل کریں۔

- (۱) سورج _____ سے طلوع ہو کر _____ میں غروب ہوتا ہے۔ (مشرق، مغرب)
- (۲) مرغا _____ اور مرغی _____ ہے۔ (نر، مادہ)
- (۳) _____ ملنے کے بعد ہر ایک کو _____ کا مزا چکنا لازم ہے۔ (حیات، موت)
- (۴) مدرسہ ۹ بجے _____ ہو کر ۴ بجے _____ ہوتا ہے۔ (شروع، ختم)
- (۵) بیٹے کو _____ اور بیٹی کو _____ کہتے ہیں۔ (فرزند، دختر)
- (۶) _____ سے جنت اور _____ سے دوزخ ملتی ہے۔ (نیکی، بدی)

نوٹ:- ہم آواز الفاظ اور اضداد کو دوسرے کتب سے مزید اکٹھا کریں۔

جنس غیر حقیقی :- بے جان اسموں کی تذکیر و تانیث (نر اور مادہ) کو کہتے ہیں۔ ان کی کوئی خاص قاعدے نہیں ہیں۔ ماہرین لسانیات نے جو قاعدے بتائے ہیں، وہ پیچیدگیوں سے خالی نہیں۔

قاعدہ (۱) : وہ الفاظ جن کے آخر میں ”الف“ یا ”ہ“ آئے وہ مذکر ہوتے ہیں۔

مذکر الفاظ							
گھڑا	پیشہ	خیمہ	جگہ	نقشہ	کوزہ	کمرہ	پیمانہ
ٹوکرا	شیشہ	صفحہ	ڈھانچہ	کوچہ	ڈبّا	دروازہ	چشمہ
حقہ	کنڈا	روضہ	لوہا	عقیدہ	کنارہ	زرّہ	عقیقہ
کپڑا	نسخہ	آئینہ	چولہا	کوڑا	علاقہ	دریچہ	ڈیرا
سیارہ	ہفتہ	آٹا	محلّہ	حاشیہ	قطرہ	آستانہ	نگینہ
ستارہ	ٹیلا	خاکہ	کونڈہ	ہیرا	غلّہ	احاطہ	چرخہ

نوٹ : بعض الفاظ ایسے ہیں جو اس قاعدہ سے مستثنیٰ ہیں۔

جیسے : ادا، قضاء، عقبی، حیا، رضا، خطا، سزا، گھٹا، جمنا، چھالیا، گنگا، جزا، پوجا، وغیرہ۔

قاعدہ (۲) : وہ الفاظ جن کے آخر میں یاے معروف ”ی“ ہوتی ہے، عام طور پر مونث ہوتے ہیں۔

مونث الفاظ							
لکڑی	فارسی	دھرتی	مفلسی	کھوٹی	جوتی	تالی	انگریزی
ڈبّی	غلطی	تلسی	رسی	تھالی	چاندی	ڈائری	خشکی
درانتی	رسوائی	سُنجی	ڈفلی	ہڈی	خوشی	کلہاڑی	زندگی
کشتی	ہندی	روٹی	سبزی	پریشانی	بندگی	عربی	مٹی

نوٹ : بعض الفاظ ایسے ہیں جو اس قاعدہ سے مستثنیٰ ہیں۔

جیسے : موتی، گھی، پانی، دہی، وغیرہ۔

الف) ذیل کی کہانی پڑھیں اور مذکر، مونث الفاظ علاحدہ کریں۔

احمد کی سالگرہ تھی۔ اُس نے اپنے دوستوں کو دعوت دی۔ لڑکیاں اور لڑکے دعوت میں آئے۔ احمد کے ابا نے اپنے رشتہ داروں کو بلا یا۔ نانا، نانی کیک لائے۔ چاچا، چاچی مٹھائی لے آئے اور ماموں، ممانی پھول لائے۔ احمد کی ماں نے بریانی پکائی۔ احمد نے گھر میں ایک بلی اور کتّا پالا تھا اور کچھ کبوتر بھی تھے۔ لڑکوں نے کتے سے کھیلا اور بلی کو دودھ پلایا۔ لڑکیوں نے کبوتروں کو دانہ کھلایا۔ تمام دوستوں نے مل کر بہت مزے اُڑائے۔ خوشی خوشی دعوت میں لذیذ کھانا کھایا اور گھر واپس چلے گئے۔

مونث

مذکر

ب) خالی جگہوں کو دیئے گئے مناسب الفاظ سے مکمل کریں۔

مثال: میری بہن بہت پیاری ہے۔ (بھائی - بہن)

(۱) _____ بانگ دیتا ہے۔ (مرغا - مرغی)

(۲) _____ کپڑے دھوتی ہے۔ (دھوبی - دھوبن)

(۳) _____ روٹی پکاتی ہے۔ (ماں - بابا)

(۴) _____ بھونک رہا ہے۔ (کتیا - کتّا)

نوٹ:- اس سبق سے کوئی دس الفاظ املا کریں۔

گنتی

۱۰	۹	۸	۷	۶	۵	۴	۳	۲	۱
دس	نو	آٹھ	سات	چھ	پانچ	چار	تین	دو	ایک
۲۰	۱۹	۱۸	۱۷	۱۶	۱۵	۱۴	۱۳	۱۲	۱۱
بیس	اُنیس	اٹھارہ	سترہ	سولہ	پندرہ	چودہ	تیرہ	بارہ	گیارہ
۳۰	۲۹	۲۸	۲۷	۲۶	۲۵	۲۴	۲۳	۲۲	۲۱
تیس	اُنتیس	اٹھائیس	ستائیس	چھبیس	پچیس	چوبیس	تینتیس	بائیس	ایکس
۴۰	۳۹	۳۸	۳۷	۳۶	۳۵	۳۴	۳۳	۳۲	۳۱
چالیس	اُنچالیس	اڑتیس	سینتیس	چھتیس	پننتیس	چوننتیس	تینتیس	بئیس	اکتیس
۵۰	۴۹	۴۸	۴۷	۴۶	۴۵	۴۴	۴۳	۴۲	۴۱
پچاس	اُنچاس	اڑتالیس	سینتالیس	چھیالیس	پینتالیس	چوالیس	تینتالیس	بیالیس	اکتالیس
۶۰	۵۹	۵۸	۵۷	۵۶	۵۵	۵۴	۵۳	۵۲	۵۱
ساٹھ	اُنسٹھ	اٹھاون	ستاون	چھپن	پچپن	چون	ترپن	باون	اِکاون
۷۰	۶۹	۶۸	۶۷	۶۶	۶۵	۶۴	۶۳	۶۲	۶۱
ستر	اُنہتر	اڑسٹھ	سر سٹھ	چھیاسٹھ	پینسٹھ	چونسٹھ	ترسٹھ	باسٹھ	اکسٹھ
۸۰	۷۹	۷۸	۷۷	۷۶	۷۵	۷۴	۷۳	۷۲	۷۱
آسی	اُناسی	اٹھتر	ستتر	چھتر	پچتر	چوتتر	تہتر	بہتر	اکھتر
۹۰	۸۹	۸۸	۸۷	۸۶	۸۵	۸۴	۸۳	۸۲	۸۱
توے	نواسی	اٹھاسی	ستاسی	چھیاسی	پچاسی	چوراسی	تراسی	بیاسی	اِکاسی
۱۰۰	۹۹	۹۸	۹۷	۹۶	۹۵	۹۴	۹۳	۹۲	۹۱
ایک سو	تنانوے	اٹھانوے	ستانوے	چھیانوے	پچانوے	چورانوے	ترانوے	بانوے	اکانوے