


من مانی



استاد: السلام علیکم، بچو!

طلبہ: وعلیکم السلام۔

* سنو اور دہراؤ۔

حمد

کون ہے مالک ، کون ہے آقا

کون ہے حاکم ، کون ہے راجا

بولو بچو ، اللہ اللہ

چلا رہا ہے کون ہوائیں

اُڑا رہا ہے کون گھٹائیں

بولو بچو ، اللہ اللہ

کہو ، کون بادل برسائے

کون زمیں سے اناج اُگائے

بولو بچو ، اللہ اللہ

بچے کا تعارف



استاد : تمہارا نام کیا ہے؟

شبّیم : شبّیم

استاد : تمہیں کیا اچھا لگتا ہے؟

شبّیم : مجھے گانا اچھا لگتا ہے۔

استاد : تمہارا نام کیا ہے؟

انور : انور


استاد : تمہیں کیا اچھا لگتا ہے؟

انور : مجھے کھیلنا اچھا لگتا ہے۔

من مانی



تصویر دیکھو اور تصویر میں کیا کیا نظر آ رہا ہے بتاؤ۔



* تصویروں کی جوڑیاں لگاؤ۔

ہاتھ پھیرو۔

ب


الف







* خرگوش کیسے چلتا ہے؟ ہاتھ کی حرکت سے بتاؤ۔

مُرغا کیسے بانگ دیتا ہے؟

کھٹے انگور کھانے سے مُنہ کیسا بن جاتا ہے؟ کر کے دکھاؤ۔



ہاتھ پھیرو۔



میرا بدن

یہ میرے پیر
دودو پیر



یہ میرے ہاتھ
دودو ہاتھ

یہ میرے کان
دودو کان



یہ میری آنکھ
دودو آنکھ



یہ میری ناک
ایک ہی ناک

* لفظوں کو سن کر اس کے آخر میں آنے والی آواز کو ادا کرو۔

ناک

کان

آنکھ

پیر

ہاتھ



کھیل کا گیت

* سنو اور بولو۔



ہاتھ پھیرو۔



آؤ گھیرا ایک بنالیں
سینہ تان کھڑے ہو جائیں
ایڑی سے ایڑی کو ملا کر
اپنے اپنے پاؤں اٹھائیں
پہلے پورا چکر کھالیں
پھر ہم سب رُک جائیں دم بھر
بیٹھ کے اٹھیں، اٹھ کر بیٹھیں
اپنے اپنے ہاتھ ملا لیں
پھر اوپر گردن بھی اٹھائیں
پیروں کے نیچے پھیلا کر
چلتے جائیں، چکر کھائیں
چکر کھا کر دل بہلا لیں
آگے کو بڑھ جائیں قدم بھر
سر اونچا ہو، سامنے دیکھیں

(محمد شفیع الدین تیر)

ہاتھ پھیرو۔

* میں لفظ بولتا ہوں، اسے غور سے سنو اور اس کی آخری آواز پہچانو۔

اوپر	پیر	چکر	نل	جال	رومال
------	-----	-----	----	-----	-------

تان	گردن	بدن
-----	------	-----

* میں لفظ بولتا ہوں، اسے غور سے سنو۔ اس لفظ کی ہر آواز کو الگ الگ کر کے بولو۔

بارش	گلاب	جالی	جہاز
مالک	پانی	عورت	انسان

* میں لفظ بولتا ہوں۔ اسے غور سے سنو۔ اس کی آوازوں کو جوڑ کر بولو۔

کا ... ر	ا ... جا ... لا	ل ... ٹ ... کا
----------	-----------------	----------------

* سنو اور عمل کرو (اشاراتی زبان)

ہاتھ باندھو۔

خاموش بیٹھو۔

یہاں آؤ۔

واپس جاؤ۔

کھڑے ہو جاؤ۔

بیٹھ جاؤ۔



* میں لفظ بولتا ہوں، اسے غور سے سنو اور ان کی پہلی آواز پہچانو۔





















مچھلی	مُرغا	مور	کپڑا	کپ	کڑھائی
-------	-------	-----	------	----	--------

بکرا	بلی	بَطَخ
------	-----	-------

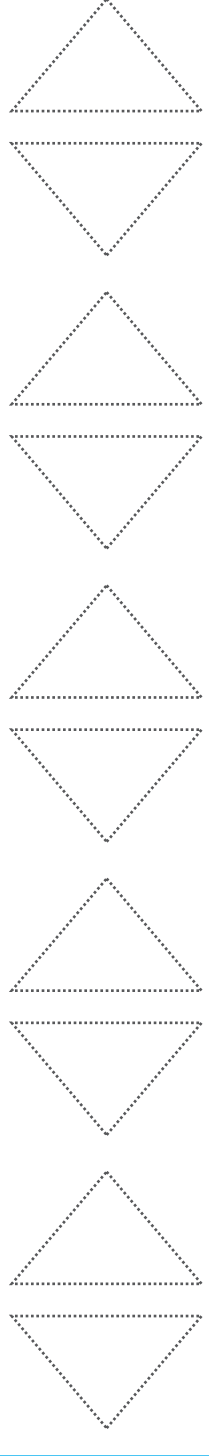
* آواز سن کر لفظ بولو۔

’س‘ سے شروع ہونے والے لفظ بولو۔ مثال: سر
ایسا لفظ بولو جس کے بیچ میں ’س‘ آتا ہو۔ مثال: کسان
ایسا لفظ بولو جس کے آخر میں ’س‘ آتا ہو۔ مثال: بس
’پ‘ سے شروع ہونے والے لفظ بتاؤ۔ مثال: پتنگ
ایسا لفظ بتاؤ جس کے بیچ میں ’ر‘ آواز ہو۔ مثال: ادراک
ایسا لفظ بتاؤ جس کے آخر میں ’ل‘ آواز ہو۔ مثال: ریل

* نیچے کچھ شکلیں دی ہوئی ہیں۔ ہر گروپ میں سے الگ شکل پہچان کر اس کے گرد دائرہ بناؤ۔

ہاتھ پھیرو۔





		
گھر	انور	نجمہ

* ایک جیسے (یکساں) لفظوں کی جوڑیاں لگاؤ۔

گھر	انور	نجمہ
نجمہ	گھر	انور

دیکھو اور بولو۔



لفظ بولو۔



نکلا۔



ہاتھ پھیرو۔




دکان کی سیر



دکان میں اناج کے تھیلے رکھے ہوئے تھے۔ - ذکر
 رحمت چاچا شکر تول رہے تھے۔ - ثروت
 دکان میں پاڑ بھی ملتے ہیں۔ - عائشہ

..... -
 -

ہاتھ پھیرو۔



ہاتھ پھیرو۔

پرنندوں کی بولیاں

آؤ ، ہم سب بنیں پرندے
اُڑتے جائیں مزے مزے سے



ککڑوں ککڑوں ککڑوں ککڑوں بولیں
گردن اکڑا کر پر کھولیں



کوک لگائیں کوکو کوکو
پہیے جیسا پہیو پہیو



کائیں کائیں کوے بن جائیں
طوطے کی ٹیٹیں ٹیٹیں میں گائیں




چڑیوں کی ہو چوں چوں چوں چوں
اور کبوتر کی غٹروں غٹروں



ڈال ڈال پر جھولا جھولیں
آسمان کو جا کر چھولیں

(سلیم شہزاد)

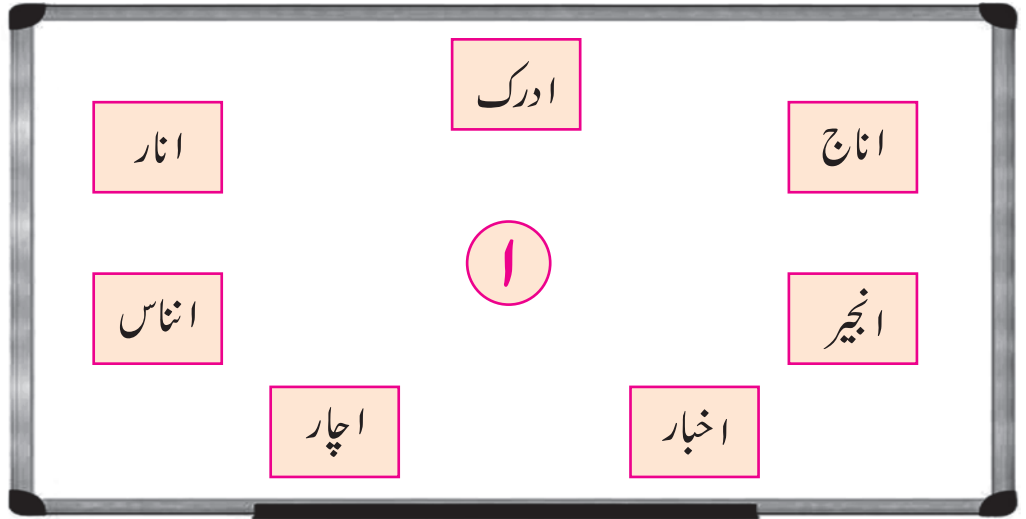
ہاتھ پھیرو۔



تصویر دیکھو۔ تصویر کا نام بتاؤ۔ تصویر کے نام کی پہلی آواز بتاؤ۔



* دیے ہوئے 'ا' آواز سے شروع ہونے والے لفظ بولو اور 'ا' کے گرد دائرہ بناؤ۔



* حرف لکھو۔

ا	ا	ا	ا	ا	ا	ا
						ا
						ا

ب، پ، ت، ط، ث

تصویر دیکھو۔ تصویر کا نام بتاؤ۔ تصویر کے نام کی پہلی آواز بتاؤ۔



ب



پ



ت



ط



ث



ہاتھ پھیرو۔



ہاتھ پھیرو۔



جوڑیاں لگاؤ۔



* نقطے لگا کر الگ الگ آواز والے حرف بناؤ۔



* حرف لکھو۔



ن ہ ی ے

ہاتھ پھیرو۔

تصویر دیکھو۔ تصویر کا نام بتاؤ۔ تصویر کے نام کی پہلی آواز بتاؤ۔



ن



ہ



ی



ے

حرف دیکھو اور لکھو۔



ن ن ن ن ن
ہ ہ ہ ہ ہ
ی ی ی ی ی
ے ے ے ے ے

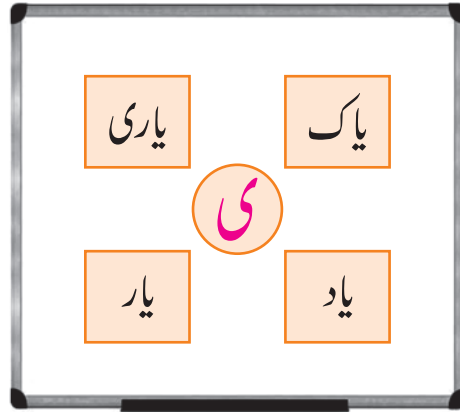



ہاتھ پھیرو۔



مشقی سرگرمی

* چوکون میں دیے ہوئے لفظوں کی پہلی آواز کو زور سے ادا کرو۔



دادا جان

* سنو اور دہراؤ۔

میرے اچھے دادا جان پیارے پیارے دادا جان
دادا جی کے پیٹھے بول لمبا کُرتا ، ٹوپی گول
آنکھ پہ چشمہ ، منہ میں پان پیارے پیارے دادا جان
امی کہتی ہیں اکثر دادا جی کی خدمت کر

ہر دم اُن کا کہنا مان
پیارے پیارے دادا جان

(تاجدار تاج)

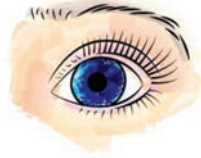




تصویر دیکھو۔ تصویر کا نام بتاؤ۔ تصویر کے نام کی پہلی آواز بتاؤ۔

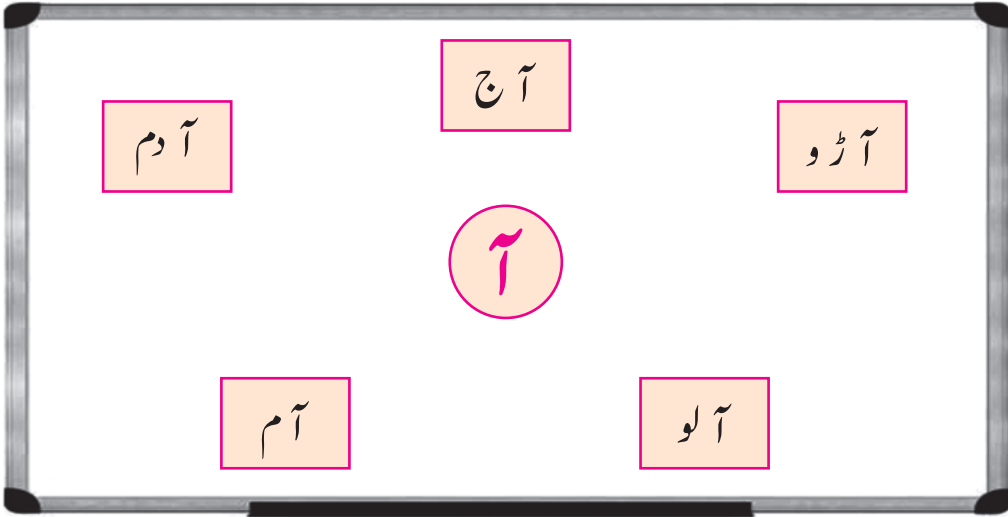


رنگ بھرو۔



مشقی سرگرمی



* 'آ' کے گرد دائرہ بناؤ۔



دیکھو اور لکھو۔

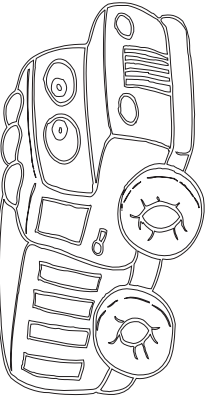
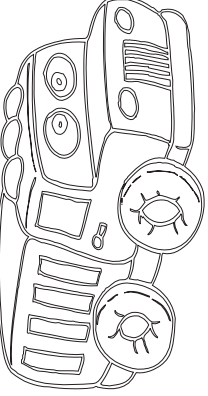


آ	آ	آ	آ	آ	آ	آ
						آ
						آ





رنگ بھرو۔



’ا‘ کا جوڑ

* دیکھو اور سیکھو۔

آ	=	ا	+	ا
آ	=	ا	+	ا
با	=	ا	+	ب
پا	=	ا	+	پ
تا	=	ا	+	ت
ٹا	=	ا	+	ٹ
ثا	=	ا	+	ث
نا	=	ا	+	ن
ہا	=	ا	+	ہ
یا	=	ا	+	ی

* دیکھو اور پڑھو۔

آپا بابا آتا آٹا آنا آہا آیا



مشقی سرگرمی

* دیے ہوئے حرف جیسا حرف پہچانو اور صحیح حرف کے گرد دائرہ بناؤ۔

ت	پ	ت	ٹ	آ
ن	ث	ی	ن	ب
ہ	اے	پا	ا	ہ
اے	ن	اے	ثا	تا
آ	آ	اے	ی	ن
ٹ	ب	ا	ہ	ٹ


ج چ ح خ

ہاتھ پھیرو۔

تصویر دیکھو۔ تصویر کا نام بتاؤ۔ تصویر کے نام کی پہلی آواز بتاؤ۔



ج



چ



ح



خ



* نقطے لگا کر الگ الگ آواز والے حرف بناؤ۔

ح ح ح ح ح ح ح ح ح

آؤ، اب انھیں لکھو۔

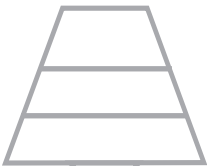
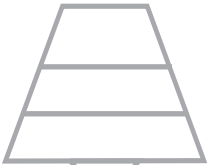
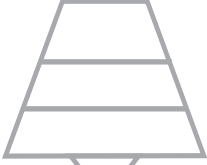


			ح	ح	ح
--	--	--	---	---	---

* دائرے کے حرفوں کی آوازوں سے بننے والے الفاظ دہراؤ۔



رنگ بھرو۔



چاچی	چاند	جلیبی	جج
چپاتی	چکری	جال	جام

خط	خبر	حلق	حوض
خچر	خواب	حاجی	حاضر

* دیے ہوئے لفظوں میں حرف کی جڑی ہوئی پوری شکل تلاش کر کے نشان لگاؤ۔

(مثال تیر کا نشان بنا کر دی گئی ہے۔)

خ	ح	چ	ج
خط	سیاح	چمن	جلا
خالو	حلوه	چانچ	جالی
بطخ	صبح	سوچ	جج
بخار	صحن	بچپن	کاجو
شاخ	رعل	چور	راج

* حرفوں کو دیکھو اور جواب دو۔

ہاتھ پھیرو۔

ب پ ت ث
ن ہ ے ج
چ ح خ ی

جن حرفوں کے نیچے نقطے ہیں، ان کے گرد  بناؤ۔

جن حرفوں کے پیٹ میں نقطے ہیں، ان کے گرد  بناؤ۔

جن حرفوں میں نقطے نہیں ہیں، ان کے گرد  بناؤ۔

جن حرفوں کے اوپر نقطے ہیں، ان کے نیچے  بناؤ۔

* دیکھو اور سیکھو۔

ج = ا + جا

ب + ی = بی

ج + ی = جی

ب + ے = بے

ج + ے = جے

چا حا خا

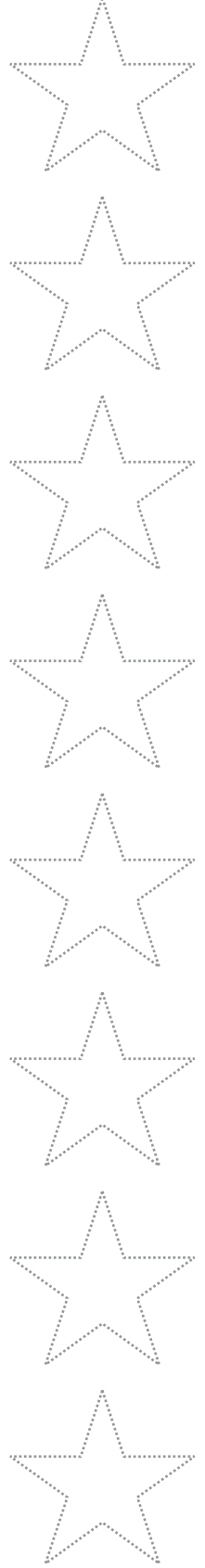

پی تی ٹی ٹی نی

چی حی خی

پے تے ٹے ٹے نے

چے حے خے

ہاتھ پھیرو اور رنگ بھرو۔



ہاتھ پھیرو۔



مشقی سرگرمی

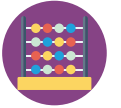
* دیکھو اور پڑھو۔

خان	جان	نان	ناچ	تاج	آج
چاچا	باجا	آجا	چاٹ	باط	ٹاٹ
چاچی	حاجی	باجی	پانی	نانی	نانا
باجے	جاتے	آتے	خالی	بی بی	چابی

* دیکھو اور سیکھو۔

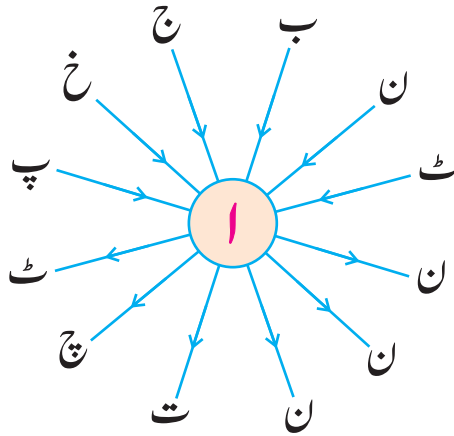
ہی ہی	ہی	ہ + ی
ہے ہے	ہے	ہ + ے

کھیل کھیل میں سیکھو۔



تیر کے نشان کے ساتھ چل کر حروف کو ملا کر نئے لفظ بناؤ اور لکھو۔

جیسے : ٹاٹ



.....

.....

.....

.....

.....

.....

.....

دو دوست

ایک مرتبہ دو دوست ایک جنگل سے گزر رہے تھے۔ انھیں سامنے سے ایک رپچھ آتا دکھائی دیا۔ ایک دوست جھٹ سے ایک اونچے درخت پر چڑھ گیا۔ دوسرے دوست کو درخت پر چڑھنا نہیں آتا تھا۔ وہ فوراً زمین پر لیٹ گیا۔ اس نے اپنی سانس روک لی۔ رپچھ اس کے نزدیک آیا، اسے سونگھا اور مردہ سمجھ کر واپس چلا گیا۔

پہلا دوست درخت سے نیچے اُترا۔ دوسرے دوست کے پاس آیا اور اس سے پوچھا، ”رپچھ نے تمہارے کان میں کیا کہا؟“

دوسرے دوست نے جواب دیا، ”رپچھ نے مجھ سے کہا کہ جو مُصیبت کے وقت دوست کو اکیلا چھوڑ دے وہ سچا دوست نہیں ہوتا۔“



رنگ بھرو۔



ہاتھ پھیرو۔

و ڈ ذ و

* تصویر دیکھو۔ تصویر کا نام بتاؤ۔ تصویر کے نام کی پہلی آواز بتاؤ۔

و




ڈ



ذ



و



تصویریں دیکھ کر ان کے نام لکھو۔







دیکھو اور لکھو۔

ہاتھ پھیرو۔



و	و	و	و	و	و
					و

* لفظ میں استعمال ہوئے حرف پر ○ بناؤ اور دو نئے لفظ بناؤ جن کے شروع میں دائرے میں بتایا ہوا حرف آتا ہے۔

ڈاکیا	ڈبا	دوات	دروازہ
ڈالی	ڈر	دڑبا	دس

ورق	وار	ذہن	ذات
وزن	والد	ذاکر	ذخیرہ

* پڑھو اور اعادہ کرو۔

و	و	ذ	ذ	ڈ	ڈ	د	د
و	ت	ذ	ب	ذ	ی	ن	ا

ہاتھ پھرو۔



ر ر ٹ ز ز


تصویر دیکھو۔ تصویر کا نام بتاؤ۔ تصویر کے نام کی پہلی آواز بتاؤ۔



ر



ٹ



ز



ز

مشقی سرگرمی


دیکھو اور لکھو۔



ر	ر	ر	ر	ر	ر	ر
ز	ز	ز	ز	ز	ز	ز

چڑیوں کی گنتی

* سنو اور دہراؤ۔



نو چڑیوں کے دیکھو ٹھاٹھ
 ایک اڑی تو رہ گئیں آٹھ
 آٹھوں جب کرتی تھیں بات
 ایک اڑی تو رہ گئیں سات
 ساتوں کے پر تھے اچھے
 ایک اڑی تو رہ گئیں چھ
 دھوپ سے جب لگتی تھی آج
 ایک اڑی تو رہ گئیں پانچ
 پانچوں جب ہو گئیں بیزار
 ایک اڑی تو رہ گئیں چار
 چاروں نے پھر بجائی پن
 ایک اڑی تو رہ گئیں تین
 تینوں بولیں کچھ سوچو
 ایک اڑی تو رہ گئیں دو
 دونوں ہی تھیں اچھی نیک
 ایک اڑی تو رہ گئی ایک
 ایک جو تھی ، اڑ گئی کہیں
 دیکھو اب کوئی بھی نہیں

(بشیر احمد انصاری)



بچو! میری بات سنو

* سنو اور دہراؤ۔



رنگ بھرو۔



بچو! میری بات سنو جو کہتا ہوں یاد رکھو
جب بھی اپنے لب کھولو پیارے بچو، سچ بولو
کھاؤ پیو دل شاد کرو اپنے رب کو یاد کرو
کھیلو کودو موج کرو لکھنا پڑھنا بھی سیکھو
جب سوچو اچھا سوچو کام کرو جو، اچھا ہو
(سید صفر)

’و‘ کا جوڑ

* دیکھو اور سیکھو۔

بو = ب + و
جو = ح + و
ہو = ہ + و

* ان لفظوں کو دیکھو اور بلند آواز سے پڑھو۔

توپ	نوٹ	چوٹ	جوڑ	توڑ
چور	روز	ڈور	ٹوپ	روٹی

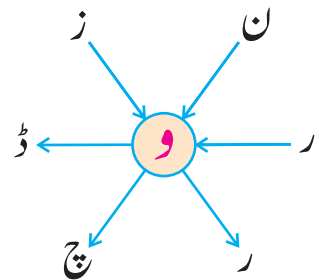


مشقی سرگرمی

کھیل کھیل میں سیکھو۔



تیر کے نشان کے ساتھ چل کر
حروف کو ملا کر نئے لفظ بناؤ اور لکھو۔



* دیکھو اور سیکھو۔

ت + و = تو

بو پو جو خو

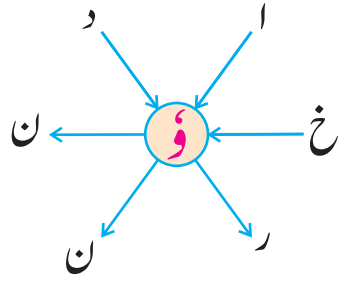
* دیکھو اور پڑھو۔

جوئن نوئن جوئا باپو راجو بابو چوئا نور

کھیل کھیل میں سیکھو۔



تیر کے نشان کے ساتھ چل کر حروف کو ملا کر نئے لفظ بناؤ اور لکھو۔



جھولا جھولیں

* سنو اور دہراؤ۔

جھولا جھولیں جھولا جھولیں

پینگ بڑھا کر ڈالی چھولیں

دھرے دھرے پینگ بڑھائیں

پینگ بڑھا کر اوپر جائیں

اوپر سے پھر نیچے آئیں

تم بھی گاؤ، ہم بھی گائیں

ہم نے باغ میں جھولا ڈالا

دیکھو کیسا کھیل نکالا


باغ میں پودے پھول رہے ہیں

ہم سب جھولا جھول رہے ہیں

(ماخوذ)

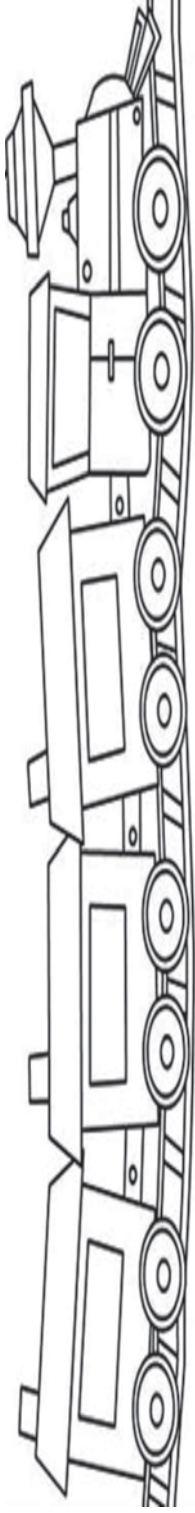


رنگ بھرو۔





رنگ بھرو۔



س ش ص ض ط ظ

تصویر دیکھو۔ تصویر کا نام بتاؤ۔ تصویر کے نام کی پہلی آواز بتاؤ۔



س



ش



ص



ض



ط



ظ



دیکھو اور لکھو۔



			س	ش	ص
			ض	ط	ظ
			س	ش	ص
			ض	ط	ظ
			س	ش	ص
			ض	ط	ظ

ہاتھ پھیرو۔

* دیکھو اور پڑھو۔


س سا سی سے سو
ص صا صی صے صو
ط طا طی طے طو

* دائرے کے حروف سے بننے والے لفظوں میں ان حروف کو پہچان کر نشان لگاؤ۔
استاد کی مدد سے ان حروف سے بننے والے دو نئے لفظ بناؤ۔

ساگ	س	شال	ش	؟
سورج	س	شہد	ش	؟
سیب	س	شور	ش	؟

صورت	ص	ضمانت	ض	؟
صابن	ص	ضمیر	ض	؟
صبح	ص	ضلع	ض	؟

طاق	ط	ظلم	ظ	؟
طریقہ	ط	ظفر	ظ	؟
طشت	ط	ظاہر	ظ	؟



ہاتھ پھیرو۔

ع غ ف ق

تصویر دیکھو۔ تصویر کا نام بتاؤ۔ تصویر کے نام کی پہلی آواز بتاؤ۔



ع



غ



ف



ق



دیکھو اور لکھو۔



			ع	ع	ع
			غ	غ	غ
			ف	ف	ف

ہاتھ پھیرو۔

* دیکھو اور پڑھو۔

ع ع عی عا ع
ف ف فنی فا ف
ق ق قتی قا ق



* دائرے کے حروف سے بننے والے لفظوں میں ان حروف کو پہچان کر نشان لگاؤ۔
استاد کی مدد سے ان حروف سے بننے والے دو نئے لفظ بناؤ۔

؟	غبارہ	؟	عبادت
	غار	ع	عالم
؟	غور	؟	عدد

؟	قیامت	؟	فصل
	قدرت	ق	فرق
؟	قابل	؟	فاقد



* دیکھو اور سیکھو۔

ہاتھ پھیرو۔

اَ + و = اَو سَو نَو جَو

* ان لفظوں کو بلند آواز سے پڑھو۔

دَوڑ حَوّض مَوّج غَوّور طَوّر

دودھ جلیبی

* سنو اور دہراؤ۔

شوکت ، روشن ، کوثر آؤ صولت ، رونق بھی آ جاؤ
چوک سے جو نوکر آیا ہے دودھ جلیبی وہ لایا ہے
اک قطار میں سب لگ جاؤ دَوڑو ، حَوّض کو چھو کر آؤ
لوٹ کے جلدی جو آئے گا دودھ جلیبی وہ پائے گا

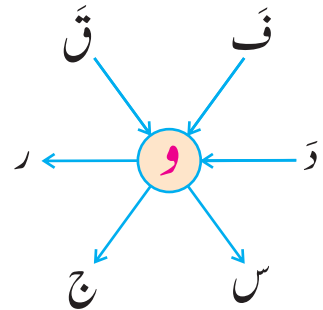


مشقی سرگرمی

کھیل کھیل میں سیکھو۔



تیر کے نشان کے ساتھ چل کر حروف کو ملا کر
نئے لفظ بناؤ اور لکھو۔



ک گ ل م ء

ہاتھ پھیرو۔

تصویر دیکھو۔ تصویر کا نام بتاؤ۔ تصویر کے نام کی پہلی آواز بتاؤ۔



ک



گ



ل



م



ء





رنگ بھرو۔



دیکھو اور لکھو۔



ک	ک	ک	ک	ک	ک
					ک
ل	ل	ل	ل	ل	ل
					ل
م	م	م	م	م	م
					م

* دیکھو اور پڑھو۔

ک کا کی کے کو
ل لا لی لے لو
م ما می مے مو

* دائرے کے حروف سے بننے والے لفظوں میں ان حروف کو پہچان کر نشان لگاؤ۔
استاد کی مدد سے ان حروف سے بننے والے دو نئے لفظ بناؤ۔



رنگ بھرو۔



؟	گملا	؟	کپڑے
	گ		ک
؟	گٹریا	؟	کدو
؟	گلاب	؟	کیلا

؟	مسجد	؟	لوگ
	م		ل
؟	مندر	؟	لٹو
؟	مینار	؟	لال

دادا آئے

* سنو اور دہراؤ۔

باہی حاجی دادا آئے زَم زَم کی اک بوتل لائے
 آئے دہلی والے خالو لائے چابی والا بھالو
 دَم دَم دَم دَم باجے باجا خوش ہوتا ہے مٹا راجا
 پونے سے ہے آیا آئی چلنے والی گٹریا لائی
 خالہ بی نے مانگا پانی لانے دَوڑی گٹریا رانی

(سید صفدر)



رنگ بھرو۔



ایک خواب

ایک دن خواجہ نے خورشید آبا کو اپنا خواب سنایا: ”پانی کی نہر ہے، اس کے کنارے ایک محل ہے۔ ایک خوب صورت پری خوان لیے آسمان سے اتر رہی ہے۔ خوان آم، انار، برنی اور گلاب جامن سے سجا ہے۔ ان سب کی خوشبو سے میرا جی خوش ہو گیا۔“

خورشید آبا : آگے کیا ہوا؟

خواجہ : پری خود میرے پاس آئی۔ اس نے برنی دی اور اڑتی ہوئی چلی گئی۔

خورشید آبا : برنی کا کیا ہوا؟

خواجہ : ہوتا کیا؟ بس میرا خواب ٹوٹ گیا۔ برنی کی خواہش رہ گئی۔

خورشید آبا : فکر نہ کرو، برنی ہمارے ذمے۔



مشقی سرگرمی

* خالی چوکون میں مناسب حرف لکھ کر نئے لفظ بناؤ۔

۱۔ خ و ش

۲۔ خ و ا ہ

۳۔ خ و



* دیکھو اور سیکھو۔


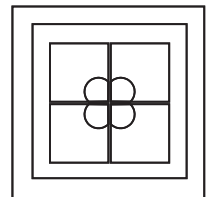
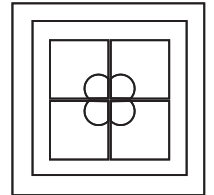
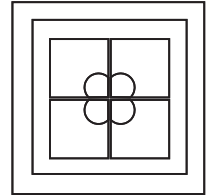


ک + ی = کی
گ + ی = گی
ل + ی = لی
م + ی = می

جیسے
جیسے
جیسے
جیسے

خاکی
جاگی
لالی
مامی



رنگ بھرو۔



لفظ بولو۔



جج کرنے والا



کی




تین کے



سپیرے کی




* سنو اور دہراؤ۔



مچھلی جل کی رانی ہے
چپون اُس کا پانی ہے
ہاتھ لگاؤ ڈر جاتی ہے
باہر نکالو مر جاتی ہے

ہاتھ پھیرو۔

لے لو، لے لو



ڈورے لے لو، تاگے لے لو
تاش نہ لو تو تاشے لے لو
آپ کے ناپ کے موزے لے لو
کالے کالے جوتے لے لو
باجے لے لو، بالے لے لو
اؤن کے شال دو شالے لے لو
راجو، لالو، بابو، شامو
جو جو چاہو لے لو، رامو



مشقی سرگرمی

* دیکھو اور سیکھو۔

جیسے	تاکے	خاکے	ک	=	ے	+	کے
جیسے	جاگے	آگے	گ	=	ے	+	گے
جیسے	کالے	تالے	ل	=	ے	+	لے
جیسے	جامے	نامے	م	=	ے	+	مے

میاں نٹ کھٹ بڑے شرارتی تھے۔ وہ اسکول بھی روزانہ دیر سے پہنچتے تھے۔ آخر ایک دن ہیڈ ماسٹر صاحب نے انہیں اپنے آفس میں بلوا بھیجا...

میاں نٹ کھٹ



ہاتھ پھیرو۔



بھ پھ تھ ٹھ جھ چھ

تصویر دیکھو۔ تصویر کا نام بتاؤ۔ تصویر کے نام کی پہلی آواز بتاؤ۔



بھ



پھ



تھ



ٹھ



جھ



چھ



مشقی سرگرمی

* 'بھ' سے دو جانوروں کے نام بتاؤ۔

* کس برتن میں ٹھنڈا پانی ٹھنڈا اور گرم پانی گرم ہی رہتا ہے؟



مشقی سرگرمی

جلدی جلدی بولو!

* ان جملوں کو غور سے سن کر دہراؤ۔



بھرت کو بھرتا بھاتا ہے۔ بھاجی بھنڈی لاتا ہے۔

برتن پانی سے بھرا ہے۔ گوبھی ضرور لانا۔

آگ بھڑک رہی ہے۔ زید بھلا لڑکا ہے۔

انجن بھک بھک کرتا آیا۔

پھل مت توڑ۔ پودے پر پھول لگا ہے۔

پھپھولا مت پھوڑ۔ اس کے کپڑے پھٹ گئے تھے۔

رضیہ کچڑ میں پھسل پڑی۔ وہ پھوٹ پھوٹ کر رونے لگی۔

پھوپھی نے پھاہا لگایا۔ پھیری والا پھلی لایا۔

رضیہ مٹے کو تھپک تھپک کر سٹلا رہی تھی۔ روٹی تھالی میں تھی۔

سب ساتھی ساتھ ساتھ تھے۔ تھانے میں پولس تھی۔

راجا رتھ پر بیٹھا تھا۔ ہاتھی تھکا ہوا تھا۔



بھرت، بھرتا،

بھاجی، بھنڈی،

بھڑک، بھلا،

بھک بھک

پھل، پھول،

پھپھولا، پھٹا،

پھسل،

پھوٹ، پھوٹ

پھاہا،

پھک پھک

تھپک تھپک،

تھالی، تھکا،

تھانے، تھوک

تھک تھک

رتھ، ہاتھی

* ان جملوں کو غور سے سن کر دہراؤ۔

امجد ٹھہر جا۔

بس ٹھسا ٹھس بھری تھی۔

اسے ٹھوکر لگی۔

اس کا وہی ٹھکانا ہے۔

رضیہ کا زخم ٹھنکنے لگا۔

دکان دار نے اسے ٹھگ لیا۔

جھرنا بہتا ہے۔

گڑیا کا یہ جھبلا ہے۔

جھاڑو دے۔

جھولا جھولو۔

جھار جھل مل کرتی ہے۔

جھیل کا پانی جھملا رہا ہے۔

جھنڈا لہرا رہا ہے۔

جھومر لٹکا ہوا ہے۔

دادا کی چھڑی کو مت چھوؤ۔

بارش آئی، چھتری کھولو۔

اسد چھوٹا لڑکا ہے۔

چھت پر مت جاؤ۔

چھاچھ چھلک گئی۔

پیڑ کی چھال موٹی ہے۔

جلدی جلدی بولو!

ٹھہر، ٹھوکر

ٹھسا ٹھس

ٹھکانا، ٹھنکنے

ٹھگ، ٹھاٹ

جھرنا، جھبلا،

جھاڑو، جھولا،

جھال، جھولو،

جھملا، جھومر،

جھنڈا

چھاچھ، چھال

چھت، چھتری،

چھلک، چھڑی

چھوٹا، چھوؤ

چھیا چھیا



* نقطے جوڑ کر رنگ بھرو۔

دھ ڈھ کھ گھ لھ مھ نہ

تصویر دیکھو۔ تصویر کا نام بتاؤ۔ تصویر کے نام کی پہلی آواز بتاؤ۔



دھ



ڈھ



کھ



گھ



رھ

ڑھ

لھ

مھ

نھ

جلدی جلدی بولو!

دھک دھک
دھم دھم ،
دھاردار ،

دھاک ، دھنی

ڈھاک ، ڈھکن

ڈھول ، ڈھلان

ڈھپ ڈھپ

ڈھم ڈھم

کھٹ کھٹ

کھول ، کھمبا

کھڑکی ، کھیر

کھاٹ ، کھاٹ

کھیل



گھن گرج

گھر ، گھڑی

گھی ، گھول ،

گھنی ، گھاٹ



مشقی سرگرمی



تصویر کی جگہ لفظ لکھ کر جملے پورے کرو۔



بجا بجا کر لوگ خوب ناچ رہے تھے۔



کپڑے دھو رہا ہے۔



خون چوسنے والا کیڑا ہے۔



وقت بتاتی ہے۔



درخت کے نیچے بیٹھا ہے۔



برتن بنا رہا ہے۔



ہاتھ پھیرو۔



حروفِ تہجی

* دیکھو، پڑھو اور لکھو۔

ا

ب پ ت ٹ ث

ج چ ح خ

د ڈ ذ ر ر ٹ ز ژ

س ش ص ض ط ظ

ع غ ف ق ک گ

ل م ن و ہ ء

ی ے

بھ پھ تھ ٹھ

جھ چھ ڈھ ڈھ

کھ گھ لھ مھ نھ



اَدَبِ كَر



اَسْلَمِ اَدَبِ كَر۔ سَب كَا اَدَبِ كَر۔

لَطْمَت۔

سَبَقِ مَت رَٹ۔

اَبِ بَسِ كَر۔



پانی بر سے

* سنو اور دہراؤ۔

گَر گَر گَر گَر بادل گر جے

کَر کَر کَر کَر بچلی چمکے

نَر نَر نَر نَر پتے ہلتے

طَر طَر طَر طَر مینڈک بولے

دَہم دَہم دَہم دَہم بچے دوڑے

چَہم چَہم چَہم چَہم پانی بر سے

جلدی جلدی بولو!

اَب تَب

سَب کَب

لَب

پَل چَل

کَل نَل

ہَل

اَدَب رَبَر

زَبَر سَبَق

کَر

بَس ٹَس

دَس رَس

مَس

پَر دَہ

دَہ زَر دَہ

یاوَر

ہوا سویرا

سویرج نکلا۔ اُجالا ہوا۔

امی نے فرقان سے کہا، ’بیٹا جاگو، تم کو اسکول جانا ہے۔‘

فرقان اٹھ بیٹھا۔ اُس نے نصرت کو جگایا۔

وہ نہادھو کر تیار ہوئے اور اسکول چلے گئے۔



ریل چلی ہے

ریل چلی ہے چھک چھک چھک

اسٹیشن آیا رُک رُک رُک

اکتارا بولے تِن تِن تِن

کیا کہتا ہے یہ سُن سُن سُن

بندر بولا خُر خُر خُر

اڑ گئی چڑیا پُھر پُھر پُھر

مُرغی بولی کُٹ کُٹ کُٹ

ہوا سویرا اُٹھ اُٹھ اُٹھ

جلدی جلدی بولو!

بُل دُل
کُل کُل
ہُل

دُم تُم
سُم گُم

بُرا جُدا
خُدا جُھکا
دُعا

اُدھار بُخار
سُدھار
سُنار
گُمھار





اُمجد پمار ہے

صبح کا وقت ہے۔ سرد ہوا چل رہی ہے۔ اُمجد پمار ہے۔

وہ گرم شال اوڑھے ہوئے ہے۔ اس کا جسم بُوخار سے تپ رہا

ہے۔ اس کے پورے جسم میں درد ہے۔ وہ درد سے بے چین ہے۔

اُمجد کی آپا اُسے تپچے سے دوا پلاتی ہے۔ اُمجد کہتا ہے، ”آپا، آج مجھے اسکول بھی تو

جانا ہے۔“ آپا اُمجد کو سمجھاتی ہے، ”اسکول کی فکر مت کرو۔ تم جلد ٹھیک ہو جاؤ گے۔

ٹھیک ہوتے ہی پڑھنا لکھنا شروع کر دینا۔“

* سنو اور دہراؤ۔

صبح	وقت	سرد	درد
گرم	جسم	فکر	جلد

اَبے آیا

زید سیر کو چل۔

زینب اپنے پیر دھوتی ہے۔

فیض کی عینک پر میل ہے۔

ابھے کے پاس دو بیل تھے۔

جلدی جلدی بولو!

درد زرد

سرد فرد

مرد

گرم نرم

عزم شرم

جزم

برق زرق

عرق غرق

فرق

ذکر فکر

مرج ہجر

جلد

اے ہے لے شے پیر زید سیر عیب غیب قید

ایسا پیسا جیسا حیرت زینب غیرت قیصر کیسا ویسا



پیاری تتلی



تتلی پیاری پیاری ہے اڑتی کیاری کیاری ہے
صورت اس کی نیاری ہے لگتی کتنی پیاری ہے
پھول کے جیسی ہے تتلی رس کی پیاسی ہے تتلی
پھول سے یہ رس پاتی ہے اپنی پیاس بھجاتی ہے



پیاری کیاری نیاری پیاسی پیاس



* دیکھو اور پڑھو۔

پ ی اری ک ی اری ن ی اری
پ ی اری پ ی اری



* ان لفظوں کو غور سے سنو۔

پیاس گیان دھیان پینالہ نیارا

* لفظوں کو پڑھو اور لکھو۔


پیارے نیارے پیاسا پیاری کینا
دھیان کیوں تور دھیان کینا
ہار ہار



رنگ بھرو۔



ہاتھ پھیرو۔



اچھے بچے

مُنا اچھا بچہ ہے۔ وہ اپنی دُھن کا پکا ہے۔

مُنا اپنی اُمی اور اُبو کا دُلا را ہے۔ وہ سارے محلے کا بھی پیارا ہے۔

شَنو اس کی بہن ہے۔ شَنو کے پاس گُریا اور گُدا ہے۔

گُریا کے بال کا گُچھا ریشم کے لچھے جیسا ہے۔

مُنا اچھا بچہ پکا شَنو

اُمی، اُمی ابا آئے

* سنو اور دہراؤ۔

اُمی اُمی ، ابا آئے دلی سے اک ڈبا لائے
برنی لائے ، لڈو لائے پیڑے لائے ، لٹو لائے
مُنا ہے اک اچھا بچہ مُنا ہے اک سچا بچہ
اس نے لڈو پیڑے کھائے بھائی اور بہنوں کو کھلائے
مُنے تم یہ لٹو لے لو چاہو تو یہ ٹٹو لے لو
مُنو ، چُنو اندر آؤ شَنو آؤ ، شَبَر آؤ
شکر پارے لے لو بچو کھا پی کر سب کھیلو بچو



مشقی سرگرمی

* لفظوں پر تشدید کا نشان لگاؤ اور پڑھو۔

مُنا ، شَنو ، اُبو ، چُنو ، لچھا ، گُچھا ، محلے ، لڈو ، ٹٹو

* دیکھو اور پڑھو۔

اُمّی	دلی	لٹو	شکر	بچو	سچا	پکا
-------	-----	-----	-----	-----	-----	-----

جلدی جلدی بولو!

بڈو
لڈو
ٹو

* جوڑیاں بناؤ۔

بچہ سچا ہے
مُنا اچھا ہے
لٹو دوڑتا ہے
ٹو گھومتا ہے

رسی
اسی
بچہ
اچھا
سچا

* خالی جگہ میں حرف لکھ کر لفظ بناؤ۔

ڈ	ب	ا		
---	---	---	--	--

	م	ن	ن	
--	---	---	---	--

	ک	ک	ر	
--	---	---	---	--

	س	چ	ا	
--	---	---	---	--

سچا
پکا
ہٹا
کٹا
بٹا
الم
بلم



ماموں کا گاؤں



- شاداں : آج ہم سب ماموں کے گاؤں جائیں گے۔
- افشاں : ہاں، شاداں! میں بھی چلوں گی۔
- شاداں : سنا ہے، وہاں کوئی میلا لگا ہے۔
- افشاں : پھر تو ہم میلا گھومنے ضرور جائیں گے۔
- شاداں : وہاں ہمیں بڑا مزا آئے گا!
- افشاں : رات میں ماموں کے گھر کے آنگن میں بیٹھیں گے۔
- شاداں : ہاں، ہاں! نانی سے کہانیاں بھی سنیں گے۔
- افشاں : پھر ہنسی خوشی گھر لوٹ آئیں گے۔

جلدی جلدی بولو!

گاؤں پاؤں

پھانک جھانک

پھانس سانس

چاند ماند

یہاں وہاں

کہاں جہاں



شاداں ماموں گاؤں
افشاں جائیں چلوں ہاں
وہاں ہوں ہمیں کہانیاں
آنگن بیٹھیں گے آئیں گے

جلدی جلدی بولو!

سنگ ڈھنگ
جنگ بھنگ

ٹھنڈے
انڈے
سنڈے
منڈے

بلند سمند
کمند قند

میری پتنگ



* سنو اور دہراؤ۔

دیکھو میری پتنگ
کیسا ہے اس کا رنگ
دیکھ اڑنے کا ڈھنگ
لوگ سارے ہیں دنگ
جی میں ہے یہ اُمنگ
میں اڑوں اس کے سنگ

* ان لفظوں میں دو طرح کے نون غنے آئے ہیں، انھیں الگ الگ کر کے لکھو۔

چاند	مانگ	سنگ	بلند	قند	کانچ
کنول	جنگ	پنگ	آنگن	مانگ	منگل

پڑھو اور لکھو۔



چاند تارا بلند پہاڑ گیلا آنگن آنکھ مچولی
دھنگ رنگ بجلی کوئدی گنگا بہتی ہے

* دیکھو اور پڑھو۔

ماموں نازاں شاداں دانت چاند آنکھ ہونٹ مانگ


پڑھو اور لکھو۔



پاؤں پونچھ دانت مانجھ چولھے کا دھواں چڑیوں کا گھونسلہ سانپ کا پھن

رنگوں کا ہے بڑا کمال

* نظم پڑھو۔



رنگوں کا ہے بڑا کمال
دیکھو سورج نکلا **لال**

سرسوں پھولی **پہلی** **پہلی**
اُسی پھول رہی ہے **نیلی**

ہرا چنا لگتا ہے نیارا
سفید موگرا ، پیارا پیارا

کالا کوا بول رہا ہے
نارنگی پر ڈول رہا ہے



مشقی سرگرمی

خالی جگہ میں مناسب لفظ لکھو۔



- ۱۔ سورج کا رنگ ہے۔
- ۲۔ سرسوں کا رنگ ہے۔
- ۳۔ اُسی کا رنگ ہے۔
- ۴۔ چنے کا رنگ ہے۔
- ۵۔ موگرے کا رنگ ہے۔

حروف کی جوڑشکلیں

یہاں حروف تہجی کی مختلف تحریری شکلوں کو بتایا گیا ہے۔

ا	ادراک	یاور	آگ	ہوا
ب	بدن	بوٹل	بہن	چابی
ج	بجلی	جہاز		حبیب
د	بدن	گیند		
ر	ربر	طاہر		
س	سورج	کسب	انس	
ص	صورت	صاحب	قمیص	
ط	خط	مطلب	شرط	
ع	عزت	جمعہ	جمع	شروع
ف	فقیر	سفر	حرف	
ق	قاسم	عقیل	ورق	

ک	ک	ک	کوٹ	کام	ادرک
ل	ل	لا	لاٹھی	لوٹا	لمبا
م	م	م	علم	مہک	محبوب
ن	ن	ن	ناک	نوک	نمک
و	و	و	ہاں	نہیں	اؤنٹ
ہ	ہ	ہ	ہاں	ہرا	بہن
آ	آ	آ	آئی	آئیں	گاؤں
ی	ی	ی	الیاس	پرویز	یہاں
ے	ے	ے	بچے	بالے	

تصویر میں کیا نظر آرہا ہے؟ پانچ جملے لکھو۔







سمجھ دار بکریاں

کسی گاؤں کے پاس ایک ندی تھی۔ اس پر ایک چھوٹا سا پل تھا۔ ایک وقت میں ایک ہی آدمی اس پر سے گزر سکتا تھا۔




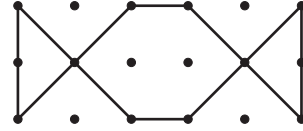
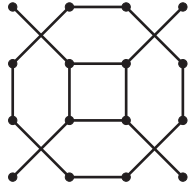
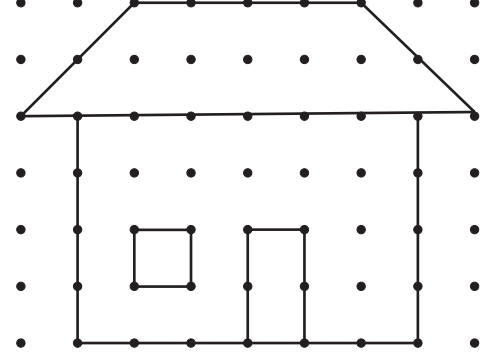
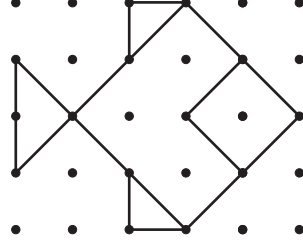
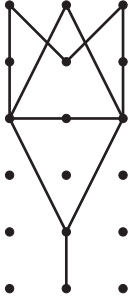
ایک دن ایسا ہوا کہ ایک بکری آدمی دُور تک پل پر آگئی۔ اس نے دیکھا کہ سامنے سے دُوسری بکری بھی آرہی ہے۔ دونوں آمنے سامنے کھڑی ہو گئیں۔ دونوں میں سے کوئی بھی نہ آگے جاسکتی تھی اور نہ پیچھے۔ پہلی بکری نے کہا: ”میں بیٹھ جاتی ہوں، تم میری پیٹھ پر پاؤں رکھو اور چلی جاؤ۔“ وہ نیچے بیٹھ گئی۔ دُوسری بکری اس پر سے گزر گئی۔ اب پہلی بکری کھڑی ہوئی۔ اس نے بھی پل پار کر لیا۔ اس طرح دونوں خوش خوش اپنے راستے چلی گئیں۔

* سنو اور عمل کرو (اشاراتی زبان)

- | | | |
|--------------------|---------------------|----------------------|
| ۱۔ آنکھیں بند کرو۔ | ۲۔ مڑ کر دیکھو۔ | ۳۔ ایک بارتالی بجاؤ۔ |
| ۴۔ ہاتھ پیچھے کرو۔ | ۵۔ سر پر ہاتھ رکھو۔ | ۶۔ گردن گول گھماؤ۔ |



* نقطے جوڑ کر اپنی پسند کی تصویریں بناؤ۔



* تصویروں کو غور سے دیکھو۔ دونوں میں کیا الگ نظر آ رہا ہے، اس پر ○ بناؤ۔



* دونوں تصویریں غور سے دیکھو اور ان میں فرق پہچانو۔ تصویر 'ب' کے الگ حصے پر ✓ نشان بناؤ۔

ب

الف





لفظ کا پہلا حرف لکھو۔



..... = تر بوڑ = پتنگ = بندر = انار
..... = چر خا = جہاز = شمر = ٹماٹر
..... = ڈمرؤ = درزی = خط = حلوائی
..... = سنتر ا = زنجیر = ربر = ذخیرہ
..... = طبلہ = ضعیف = صابن = شہنائی
..... = فراک = غار = عینک = ظروف
..... = لڈو = گدھا = کبوتر = قینچی
..... = ہاتھی = ورق = نل = مچھلی
		 = یگا

تصویر اور حرف کی جوڑیاں لگاؤ۔



چھ



جھ



ٹھ



بھ



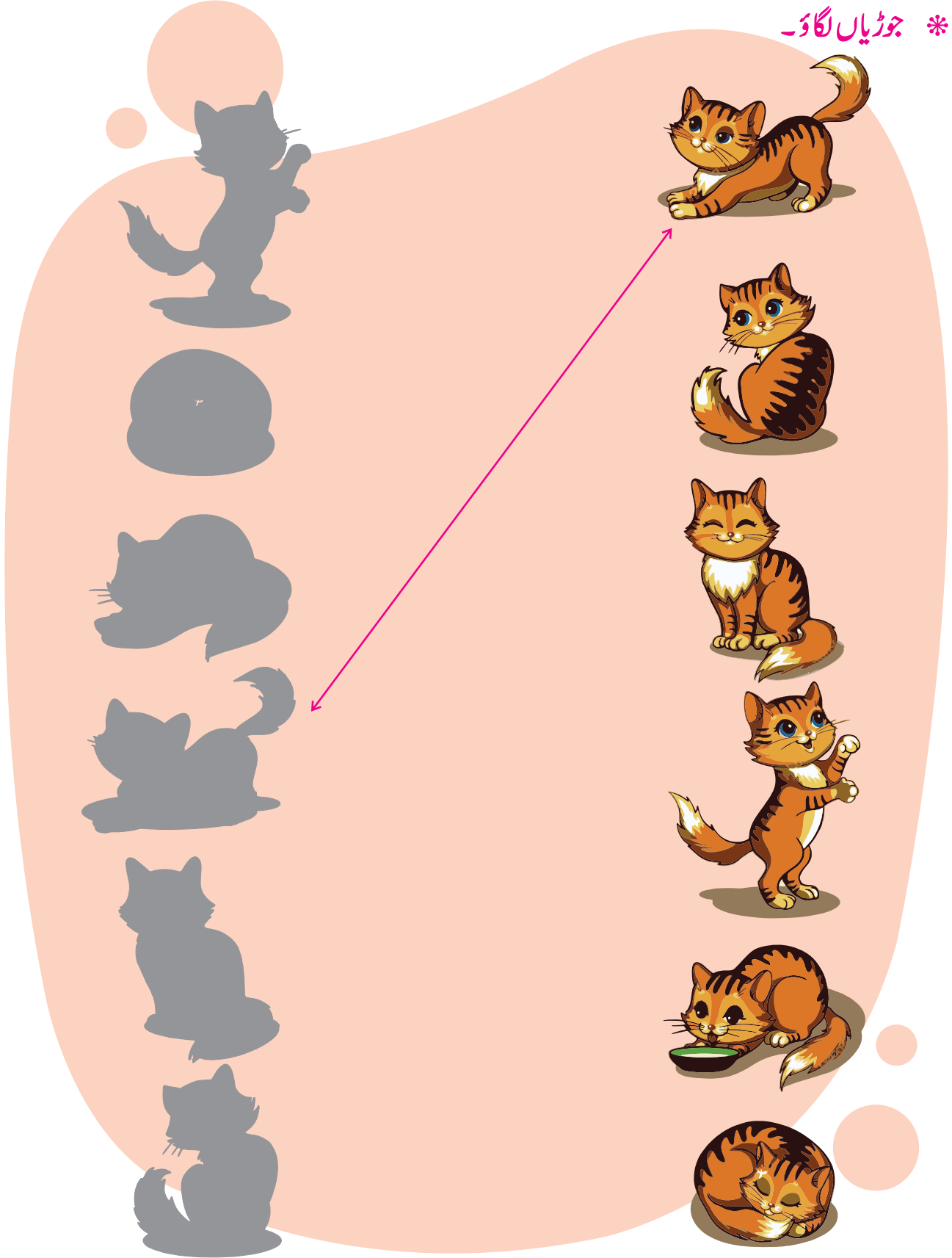
پھ



تھ



* جوڑیاں لگاؤ۔



* حرفوں کو جوڑ کر لفظ بناؤ۔

